



Раздел 1

Общие сведения по рынку

Раздел 2

Сведения в разрезе
компаний

Раздел 3

Сведения в разрезе регионов

**Показатели страхового рынка
Республики Узбекистан
по итогам 2023 года**

Список таблиц

Основные показатели страхового рынка

1. Общие сведения по рынку

- 1.1 [Структура страхового рынка Республики Узбекистан](#)
- 1.2 [Инвестиции страховых организаций Республики Узбекистан](#)
- 1.3 [Сведения по отраслям страхования](#)
- 1.4 [Сведения по классам страхования](#)
- 1.5 [Информация о действующих и заключенных договорах страхования по классам страхования](#)
- 1.6 [Сведения об иностранных перестраховочных услугах по отраслям страхования](#)

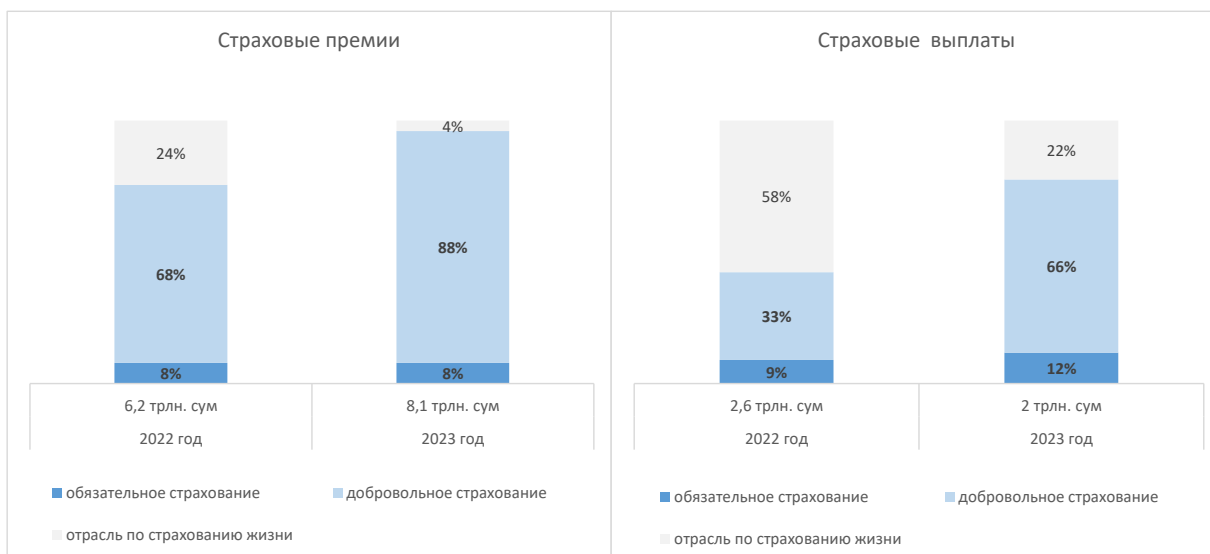
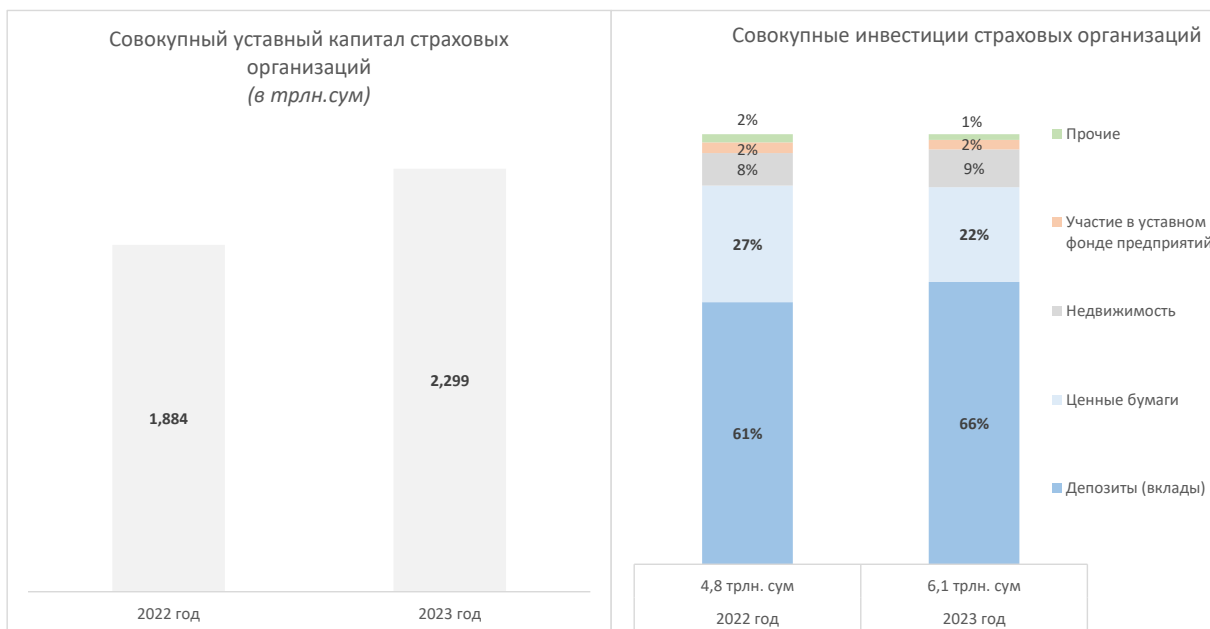
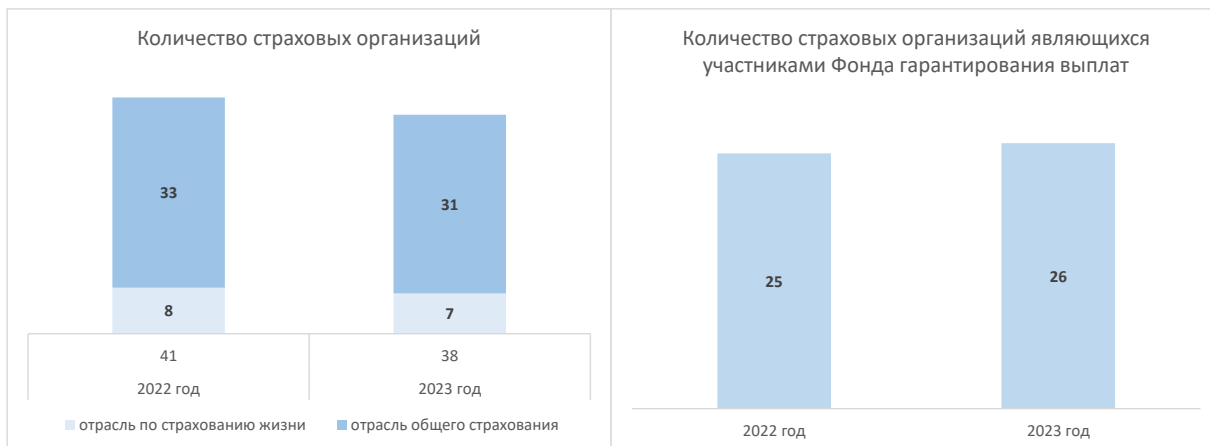
2. Сведения в разрезе страховых компаний

- 2.1 [Сведения по страховым премиям в отрасли общего страхования](#)
- 2.2 [Сведения по страховым премиям в отрасли страхования жизни](#)
- 2.3 [Сведения по страховым обязательствам в отрасли общего страхования](#)
- 2.4 [Сведения по страховым обязательствам в отрасли страхования жизни](#)
- 2.5 [Сведения по страховым выплатам в отрасли общего страхования](#)
- 2.6 [Сведения по страховым выплатам в отрасли страхования жизни](#)
- 2.7 [Информация о действующих и заключенных договорах страхования в отрасли общего страхования](#)
- 2.8 [Информация о действующих и заключенных договорах страхования в отрасли страхования жизни](#)
- 2.9 [Сведения о территориальных подразделениях](#)
- 2.10 [Сведения о страховых претензиях в отрасли общего страхования](#)
- 2.11 [Сведения о страховых претензиях в отрасли страхования жизни](#)
- 2.12 [Сведения по страховым премиям в разрезе обособленных подразделений](#)
- 2.13 [Сведения по страховым выплатам в разрезе обособленных подразделений](#)
- 2.14 [Сведения о количестве договоров страхования в разрезе обособленных подразделений](#)

3. Сведения в разрезе регионов

- 3.1 [Сведения по страховым премиям](#)
- 3.2 [Сведения по страховым выплатам](#)
- 3.3 [Сведения по страховым обязательствам](#)
- 3.4 [Информация о действующих и заключенных договорах страхования](#)
- 3.5 [Сведения о страховых претензиях в отрасли общего страхования](#)
- 3.6 [Сведения о страховых претензиях в страховании жизни](#)

Основные показатели страхового рынка



РАЗДЕЛ 1. ОБЩИЕ СВЕДЕНИЯ ПО РЫНКУ
1.1 Структура страхового рынка Республики Узбекистан

Структура страхового рынка	31.12.2022	31.12.2023	Изменение, %
Количество страховых организаций	41	38	-7,3%
<i>в том числе по страхованию жизни</i>	8	7	-12,5%
Совокупный уставный капитал страховых организаций (в млн.сум)	1 884 111	2 298 572	+22,0%
Количество страховых брокеров	7	8	+14,3%
Количество актуариев	5	5	0%
Количество страховых агентов	9 155	4 736	-48,3%
<i>в том числе юридические лица</i>	2 625	1 711	-34,8%
Количество страховых организаций, являющихся участниками Фонда гарантирования выплат	25	26	+4,0%

1.2 Совокупные инвестиции страховых организаций Республики Узбекистан

в млн. сум

Наименование показателя	31.12.2022		31.12.2023		Изменение, в %
	млн.сум	в % к итогу	млн.сум	в % к итогу	
Всего инвестиции, в т.ч.	4 751 745	100%	6 149 938	100%	+29,4%
Депозиты (вклады)	2 896 636	61,0%	4 037 369	65,6%	+39,4%
Ценные бумаги	1 287 917	27,1%	1 357 492	22,1%	+5,4%
Займы	60 776	1,3%	46 864	0,8%	-22,9%
Недвижимость	358 944	7,6%	539 498	8,8%	+50,3%
Участие в уставном фонде предприятий	118 221	2,5%	134 728	2,2%	+14,0%
Прочие	29 252	0,6%	33 988	0,6%	+16,2%

1.3 Сведения по отраслям страхования

Всего страховых премий

в млн. сум

Показатели	31.12.2022		31.12.2023		Изменение, в %
	млн.сум	в % к итогу	млн.сум	в % к итогу	
Всего	6 231 726	100%	8 059 726	100%	+29,3%
Страховые организации отрасли общего страхования, в т.ч.	4 707 047	76%	7 737 236	96%	+64,4%
- обязательное страхование	491 276	8%	632 427	8%	+28,7%
- добровольное страхование	4 215 771	68%	7 104 809	88%	+68,5%
Страховые организации отрасли страхования жизни, в т.ч.	1 524 679	24%	322 491	4%	-78,8%
- обязательное страхование	26 766	0%	35 645	0%	+33,2%
- добровольное страхование	1 497 912	24%	286 846	4%	-80,9%

Страховые выплаты

Показатели	31.12.2022		31.12.2023		Изменение, в %
	млн.сум	в % к итогу	млн.сум	в % к итогу	
Всего	2 596 926	100%	2 022 054	100%	-22,1%
Страховые организации отрасли общего страхования, в т.ч.	1 098 782	42%	1 568 461	78%	+42,7%
- обязательное страхование	232 813	9%	236 691	12%	+1,7%
- добровольное страхование	865 969	33%	1 331 770	66%	+53,8%
Страховые организации отрасли страхования жизни, в т.ч.	1 498 144	58%	453 594	22%	-69,7%
- обязательное страхование	9 332	0%	12 658	1%	+35,6%
- добровольное страхование	1 488 812	57%	440 935	22%	-70,4%

Страховые обязательства

Показатели	31.12.2022		31.12.2023		Изменение, в %
	млн.сум	в % к итогу	млн.сум	в % к итогу	
Всего	2 103 037 634	100%	2 341 558 450	100%	+11,3%
Страховые организации отрасли общего страхования, в т.ч.	2 101 749 487	100%	2 325 471 977	99%	+10,6%
- обязательное страхование	382 807 327	18%	513 915 918	22%	+34,2%
- добровольное страхование	1 718 942 160	82%	1 811 556 059	77%	+5,4%
Страховые организации отрасли страхования жизни, в т.ч.	1 288 147	0%	16 086 473	1%	+1148,8%
- обязательное страхование	94 793	0%	113 892	0%	+20,1%
- добровольное страхование	1 193 355	0%	15 972 581	1%	+1238,5%

1.4 Сведения по классам страхования

в млн. сум

Наименование видов страхования	Всего страховых премий			Страховые выплаты			Страховые обязательства		
	31.12.2022 млн.сум	31.12.2023 млн.сум	Изменение, в %	31.12.2022 млн.сум	31.12.2023 млн.сум	Изменение, в %	31.12.2022 млн.сум	31.12.2023 млн.сум	Изменение, в %
Всего, в том числе:	6 231 726	8 059 726	+29,3%	2 596 926	2 022 054	-22,1%	2 103 037 634	2 341 558 450	+11,3%
Обязательное страхование, в том числе:	518 042	668 071	+29,0%	242 146	249 349	+3,0%	382 902 119	514 029 810	+34,2%
гражданской ответственности работодателя (аннуитет)	26 766	35 645	+33,2%	9 332	12 658	+35,6%	94 793	113 892	+20,1%
гражданской ответственности работодателя	156 756	220 675	+40,8%	65 086	72 871	+12,0%	126 595 596	201 464 329	+59,1%
гражданской ответственности владельцев транспортных средств	234 084	292 201	+24,8%	158 660	155 890	-1,7%	172 383 471	211 860 845	+22,9%
гражданской ответственности перевозчиков	4 028	3 840	-4,7%	134	188	+40,6%	12 107 206	12 180 630	+0,6%
опасных производственных объектов	21 204	28 599	+34,9%	-	-	0%	43 594 420	54 408 363	+24,8%
строительно-монтажных рисков	58 793	72 034	+22,5%	607	115	-81,1%	26 028 001	29 347 283	+12,8%
другие	16 411	15 078	-8,1%	8 327	7 626	-8,4%	2 098 632	4 654 468	+121,8%
Добровольное страхование по классам, (отрасль общего страхования) в том числе:	4 215 771	7 142 835	+69,4%	865 969	1 344 824	+55,3%	1 718 942 160	1 827 173 805	+6,3%
Класс 1 – Страхование от несчастных случаев	59 345	51 456	-13,3%	4 445	8 667	+95,0%	50 128 092	33 798 726	-32,6%
Класс 2 – Страхование на случай болезни	48 527	65 156	+34,3%	32 424	38 619	+19,1%	359 561	10 451 459	>+1000%
Класс 3 – Страхование наземных транспортных средств	604 618	1 208 220	+99,8%	57 391	91 941	+60,2%	57 337 245	82 440 944	+43,8%
Класс 4 – Страхование железнодорожного подвижного состава	3 247	14 618	+350,1%	2 038	4 564	+123,9%	7 739 285	4 038 672	-47,8%
Класс 5 – Авиационное страхование	48 903	107 680	+120,2%	2 005	10 357	+416,5%	4 782 144	45 780 120	+857,3%
Класс 6 – Морское страхование	201	350	+74,0%	-	-	0%	26 479	74 996	+183,2%
Класс 7 – Страхование имущества, находящегося в пути	112 193	123 210	+9,8%	2 103	2 885	+37,2%	26 993 789	51 394 824	+90,4%
Класс 8 – Страхование имущества от огня и стихийных бедствий	2 436	1 623	-33,4%	106	-	-100,0%	1 002 152	1 035 679	+3,3%
Класс 9 – Страхование имущества от ущерба	1 729	1 812	+4,8%	-	-	0%	183 658	394 374	+114,7%
Класс 10 – Страхование автогражданской ответственности	363	205	-43,6%	78	3	-96,2%	270 548	268 086	-0,9%
Класс 11 – Страхование ответственности в рамках авиационного страхования	9 652	21 328	+121,0%	39	15 303	>+1000%	80 800 074	44 008 755	-45,5%
Класс 12 – Страхование ответственности в рамках морского страхования	-	1 289	0%	-	-	0%	-	74 858	0%
Класс 13 – Страхование общей гражданской ответственности	85 127	200 327	+135,3%	94 727	20 250	-78,6%	135 477 062	47 501 731	-64,9%
Класс 14 – Страхование кредитов	721 930	1 300 848	+80,2%	527 112	876 239	+66,2%	93 737 822	179 549 668	+91,5%
Класс 15 – Страхование поручительства (гарантий)	11 274	12 316	+9,2%	13 302	252	-98,1%	5 968 563	2 427 826	-59,3%
Класс 16 – Страхование от прочих финансовых рисков	73 397	315 940	+330,5%	26 161	39 051	+49,3%	12 391 530	14 542 405	+17,4%
Класс 17 – Страхование расходов, связанных с правовой защитой	-	-	0%	-	-	0%	-	-	0%
Класс 18 – Медицинское страхование	-	11 266	0%	-	3 615	0%	-	81 463	0%
Страхование по двум и более классам:	2 432 829	3 705 192	+52,3%	104 038	233 077	+124,0%	1 241 744 155	1 309 309 218	+5,4%
Добровольное страхование по классам, (отрасль страхования жизни) в том числе:	1 497 912	248 820	-83,4%	1 488 812	427 881	-71,3%	1 193 355	354 835	-70,3%
Класс I – Жизнь и аннуитеты	520 350	146 120	-71,9%	512 603	303 182	-40,9%	800 351	182 714	-77,2%
Класс II – Брак и рождение	1	1	-57,1%	29	3	-89,9%	21	-	-100,0%
Класс III – Долгосрочное страхование жизни	976 648	100 771	-89,7%	976 179	124 696	-87,2%	290 288	104 279	-64,1%
Класс IV – Страхование здоровья	25	-	-100,0%	-	-	0%	27 000	-	-100,0%
Класс V – Страхование жизни для обеспечения обязательств	-	-	0%	-	-	0%	-	-	0%
Класс VI – Долгосрочное добровольное пенсионное страхование	-	-	0%	-	-	0%	-	-	0%
Класс VII – Страхование жизни с возвратом капитала	-	-	0%	-	-	0%	-	-	0%
Страхование по двум и более классам	888	1 928	+117,3%	-	-	0%	75 694	67 841	-10,4%

1.5 Информация о действующих и заключенных договорах страхования по классам страхования

штук

Показатели	31.12.2022		31.12.2023		Изменение, в % (действующие договора)	Изменение, в % (заключенные договора)
	Количество действующих договоров	Количество заключенных договоров	Количество действующих договоров	Количество заключенных договоров		
Всего, в том числе по:	8 405 663	7 951 868	9 738 866	9 132 985	+15,9%	+14,9%
Обязательному страхованию, в том числе:	4 370 928	4 112 116	5 209 308	4 890 324	+19,2%	+18,9%
гражданской ответственности работодателя (аннуитет)	825	156	886	167	+7,4%	+7,1%
гражданской ответственности работодателя	41 105	40 434	42 521	41 310	+3,4%	+2,2%
гражданской ответственности владельцев транспортных средств	4 310 449	4 029 706	5 148 632	4 819 600	+19,4%	+19,6%
гражданской ответственности перевозчиков	9 482	31 419	7 206	12 659	-24,0%	-59,7%
опасных производственных объектов	2 932	2 963	2 958	2 981	+0,9%	+0,6%
строительно-монтажных рисков	5 458	6 760	5 183	11 658	-5,0%	+72,5%
другие	677	678	1 922	1 949	+183,9%	+187,5%
Добровольное страхование, (отрасль общего страхования) в том числе:	3 928 769	3 555 547	4 445 034	4 229 477	+13,1%	+19,0%
Класс 1 – Страхование от несчастных случаев	1 074 209	1 297 158	681 751	1 270 474	-36,5%	-2,1%
Класс 2 – Страхование на случай болезни	5 392	5 694	3 342	4 050	-38,0%	-28,9%
Класс 3 – Страхование наземных транспортных средств	468 283	281 345	650 542	364 218	+38,9%	+29,5%
Класс 4 – Страхование железнодорожного подвижного состава	135	369	119	241	-11,9%	-34,7%
Класс 5 – Авиационное страхование	206	642	33	53	-84,0%	-91,7%
Класс 6 – Морское страхование	7	7	4	3	-42,9%	-57,1%
Класс 7 – Страхование имущества, находящегося в пути	8 047	53 140	1 464	39 584	-81,8%	-25,5%
Класс 8 – Страхование имущества от огня и стихийных бедствий	81 563	45 937	14 818	5 635	-81,8%	-87,7%
Класс 9 – Страхование имущества от ущерба	28 990	29 294	5 749	5 481	-80,2%	-81,3%
Класс 10 – Страхование автогражданской ответственности	3 752	5 654	6 540	7 119	+74,3%	+25,9%
Класс 11 – Страхование ответственности в рамках авиационного страхования	60	79	43	67	-28,3%	-15,2%
Класс 12 – Страхование ответственности в рамках морского страхования	-	-	1	2	0%	0%
Класс 13 – Страхование общей гражданской ответственности	7 965	78 382	18 772	264 586	+135,7%	+237,6%
Класс 14 – Страхование кредитов	1 211 664	892 246	1 956 254	1 355 884	+61,5%	+52,0%
Класс 15 – Страхование поручительства (гарантий)	14 605	14 787	287	520	-98,0%	-96,5%
Класс 16 – Страхование от прочих финансовых рисков	14 108	13 216	134 953	130 063	+856,6%	+884,1%
Класс 17 – Страхование расходов, связанных с правовой защитой	-	-	-	-	0%	0%
Класс 18 – Медицинское страхование	-	-	116	99	0%	0%
страхование по двум и более классам	1 009 783	837 597	970 246	781 398	-3,9%	-6,7%
Добровольное страхование, (отрасль страхования жизни) в том числе:	105 966	284 205	84 524	13 184	-20,2%	-95,4%
Класс I – Жизнь и аннуитеты	28 089	25 121	9 122	4 690	-67,5%	-81,3%
Класс II – Брак и рождение	4	-	-	-	0%	0%
Класс III – Долгосрочное страхование жизни	77 586	48 400	74 737	196	-3,7%	-99,6%
Класс IV – Страхование здоровья	5	5	-	-	0%	0%
Класс V – Страхование жизни для обеспечения обязательств	-	-	-	-	0%	0%
Класс VI – Долгосрочное добровольное пенсионное страхование	-	-	-	-	0%	0%
Класс VII – Страхование жизни с возвратом капитала	-	-	-	-	0%	0%
страхование по двум и более классам	282	210 679	665	8 298	+135,8%	-96,1%

1.6 Сведения об иностранных перестраховочных услугах по отраслям страхования

Объем иностранных перестраховочных премий:

в млн. сум

Показатели	31.12.2022		31.12.2023		Изменение, в %
	млн.сум	в % к валовым премиям	млн.сум	в % к валовым премиям	
отрасль общего страхования					
выплачено по исходящему	755 117	16%	1 522 557	20%	+101,6%
получено по входящему	940 087	20%	1 324 269	17%	+40,9%
отрасль страхования жизни					
выплачено по исходящему	131	0%	131	0%	+0,4%
получено по входящему	468	0%	904	0%	+93,1%

Объем иностранных перестраховочных обязательств:

Показатели	31.12.2022		31.12.2023		Изменение, в %
	млн.сум	в % к валовым обязательствам	млн.сум	в % к валовым обязательствам	
отрасль общего страхования					
передано по исходящему	631 203 128	30%	627 646 892	27%	-0,6%
принято по входящему	172 734 645	8%	170 700 213	7%	-1,2%
отрасль страхования жизни					
передано по исходящему	194 133	15%	47 500	0%	-75,5%
принято по входящему	12 424 259	965%	3 529 576	22%	-71,6%

РАЗДЕЛ 2. СВЕДЕНИЯ В РАЗРЕЗЕ СТРАХОВЫХ КОМПАНИЙ
2.1 Сведения по страховым премиям в отрасли общего страхования

в млн. сум

№	Наименование страховых компаний	Чистые страховые премии*			Премии, переданные на перестрахование			Премии, принятые на перестрахование			Всего страховых премий		
		31.12.2022	31.12.2023	Изменение, в %	31.12.2022	31.12.2023	Изменение, в %	31.12.2022	31.12.2023	Изменение, в %	31.12.2022	31.12.2023	Изменение, в %
	Всего	3 527 083	5 786 189	+64,1%	1 145 188	1 951 047	+70,4%	1 238 062	2 104 505	+70,0%	4 672 270	7 737 236	+65,6%
1	АО "APEX INSURANCE"	576 972	1 530 286	+165,2%	205 546	480 647	+133,8%	51 114	160 095	+213,2%	782 518	2 010 933	+157,0%
2	АО ЭЙСК "O'ZBEKINVEST"	565 642	874 611	+54,6%	364 891	359 248	-1,5%	644 903	693 487	+7,5%	930 534	1 233 860	+32,6%
3	АО "KAFOLAT SUG'URTA KOMPANIYASI"	252 510	492 792	+95,2%	63 000	211 592	+235,9%	223 734	541 503	+142,0%	315 509	704 384	+123,3%
4	АО "MY-INSURANCE"	194 840	336 720	+72,8%	1 442	1 006	-30,2%	-	-	0%	196 281	337 727	+72,1%
5	АО "GROSS SUG'URTA KOMPANIYASI"	216 784	329 241	+51,9%	80 074	120 910	+51,0%	20 732	83 914	+304,7%	296 858	450 151	+51,6%
6	АО "KAPITAL SUG'URTA"	126 439	243 453	+92,5%	23 233	56 769	+144,3%	17 928	61 017	+240,3%	149 672	300 222	+100,6%
7	АО "KAFIL SUG'URTA"	107 149	175 631	+63,9%	3 258	2 578	-20,9%	-	-	0%	110 407	178 209	+61,4%
8	**СП АО "ASKO-VOSTOK"	121 992	168 054	+37,8%	701	289	-58,7%	-	-	0%	122 693	168 343	+37,2%
9	АО "INSON"	81 056	154 228	+90,3%	12 336	16 485	+33,6%	-	531	0%	93 392	170 713	+82,8%
10	АО "ALSKOM"	90 938	145 787	+60,3%	1 808	3 949	+118,4%	-	-	0%	92 746	149 736	+61,4%
11	АО "TEMIRYO'L SUG'URTA"	89 446	136 618	+52,7%	66 992	118 870	+77,4%	16 755	112 532	+571,6%	156 438	255 488	+63,3%
12	АО "O'ZAGROSUG'URTA"	276 748	132 279	-52,2%	46 538	260 765	+460,3%	146 065	232 653	+59,3%	323 286	393 044	+21,6%
13	АО "IMPEX-INSURANCE"	73 601	132 147	+79,5%	1 828	7 594	+315,5%	46	7 965	>+1000%	75 429	139 741	+85,3%
14	АО "ALFA INVEST SUG'URTA KOMPANIYASI"	92 827	118 873	+28,1%	209 039	116 621	-44,2%	59 001	103 661	+75,7%	301 867	235 494	-22,0%
15	АО "SQB INSURANCE SUG'URTA KOMPANIYASI"	64 765	117 929	+82,1%	13 391	17 618	+31,6%	13 840	10 395	-24,9%	78 156	135 546	+73,4%
16	СП АО "EUROASIA INSURANCE"	110 939	70 470	-36,5%	10 810	18 460	+70,8%	11 475	24 243	+111,3%	121 749	88 930	-27,0%
17	АО "IMKON SUG'URTA"	63 783	69 439	+8,9%	742	784	+5,6%	7 113	7 625	+7,2%	64 526	70 223	+8,8%
18	АО "ASIA INSURANCE SUG'URTA KOMPANIYASI"	53 763	62 530	+16,3%	4 017	12 944	+222,2%	1 175	3 097	+163,6%	57 780	75 474	+30,6%
19	АО "GLOBAL INSURANCE GROUP"	40 715	57 010	+40,0%	-	-	0%	-	-	0%	40 715	57 010	+40,0%
20	***АО "DD GENERAL INSURANCE"	30 100	52 604	+74,8%	557	796	+43,1%	-	-	0%	30 656	53 400	+74,2%
21	АО "TRUST-INSURANCE"	24 895	49 603	+99,3%	510	1 229	+141,1%	-	-	0%	25 404	50 832	+100,1%
22	АО "ISHONCH SUG'URTA KOMPANIYASI"	32 112	47 948	+49,3%	834	1 054	+26,3%	-	-	0%	32 946	49 002	+48,7%
23	АО "XALQ SUG'URTA"	36 817	40 842	+10,9%	154	131	-15,2%	1 653	1 984	+20,0%	36 971	40 973	+10,8%
24	АО "SEMURG SUG'URTA"	29 078	40 202	+38,3%	3 098	29 091	+839,1%	-	-	0%	32 175	69 293	+115,4%
25	АО "INGO-UZBEKISTON"	24 778	37 543	+51,5%	16 804	47 884	+184,9%	11 808	49 611	+320,1%	41 582	85 426	+105,4%
26	АО "INFINITY INSURANCE"	15 349	32 030	+108,7%	436	2 341	+436,9%	19	1 464	>+1000%	15 785	34 371	+117,7%
27	АО "OMAD SUG'URTA"	34 016	29 299	-13,9%	827	456	-44,9%	277	231	-16,8%	34 843	29 755	-14,6%
28	АО "HAMKOR SUG'URTA"	25 414	28 684	+12,9%	220	25	-88,8%	-	-	0%	25 635	28 709	+12,0%
29	АО "MOSAIC INSURANCE GROUP"	11 259	23 755	+111,0%	7 586	56 058	+639,0%	2 236	6 712	+200,2%	18 845	79 813	+323,5%
30	**АО "SHARQ-SUG'URTA"	15 252	14 833	-2,7%	3 301	11	-99,7%	8 188	1 785	-78,2%	18 552	14 845	-20,0%
31	АО "ARIA SUG'URTA TASHKILOTI"	17 118	14 707	-14,1%	1 156	1 073	-7,2%	-	-	0%	18 274	15 780	-13,6%
32	АО "NEO INSURANCE CORP"	-	13 152	0%	-	31	0%	-	-	0%	-	13 184	0%
33	**АО "UNIPOLIS"	8 934	7 857	-12,1%	1	163	>+1000%	-	-	0%	8 934	8 019	-10,2%
34	АО "UNIVERSAL SUG'URTA"	15 705	5 034	-68,0%	25	3 576	>+1000%	-	-	0%	15 730	8 610	-45,3%
35	**АО "GARANT INSURANCE GROUP"	5 346	-	-100,0%	32	-	-100,0%	-	-	0%	5 379	-	-100,0%

*В целях предотвращения искусственного увеличения объема страховых премий страховщиков, рейтинг страховых организаций сформирован на основе их чистых страховых премий

**Аннулирована лицензия страховой организации

*** Временного приостановления своей деятельности

2.2 Сведения по страховым премиям в отрасли страхования жизни

в млн. сум

№	Наименование страховых компаний	Чистые страховые премии*			Премии, переданные на перестрахование			Премии, принятые на перестрахование			Всего страховых премий		
		31.12.2022	31.12.2023	Изменение, в %	31.12.2022	31.12.2023	Изменение, в %	31.12.2022	31.12.2023	Изменение, в %	31.12.2022	31.12.2023	Изменение, в %
	Всего	1 551 516	319 996	-79,4%	7 939	2 494	-68,6%	10 447	5 894	-43,6%	1 559 455	322 491	-79,3%
1	АО "APEX LIFE INSURANCE"	100 708	63 294	-37,2%	-	411	0%	-	452	0%	100 708	63 705	-36,7%
2	АО "AGROS HAYOT"	161 835	59 605	-63,2%	7 657	1 694	-77,9%	10 447	5 442	-47,9%	169 492	61 299	-63,8%
3	АО "NEW LIFE SUG'URTA KOMPANIYASI"	720 758	58 936	-91,8%	1	2	+47,9%	-	-	0%	720 759	58 938	-91,8%
4	АО "O'ZBEKINVEST HAYOT SUG'URTA KOMPANIYASI"	101 399	55 954	-44,8%	178	-	-100,0%	-	-	0%	101 577	55 954	-44,9%
5	АО "ALFA LIFE INSURANCE"	170 283	38 517	-77,4%	100	131	+31,1%	-	-	0%	170 383	38 649	-77,3%
6	АО "EUROASIA LIFE INSURANCE"	133 453	21 192	-84,1%	-	-	0%	-	-	0%	133 453	21 192	-84,1%
7	АО "KAFOLAT HAYOT INSURANCE"	146 516	20 365	-86,1%	-	257	0%	-	-	0%	146 516	20 622	-85,9%
8	**АО "FAROVON SUG'URTA"	16 563	2 132	-87,1%	3	-	-100,0%	-	-	0%	16 567	2 132	-87,1%

*В целях предотвращения искусственного увеличения объема страховых премий страховщиков, рейтинг страховых организаций сформирован на основе их чистых страховых премий

**Аннулирована лицензия страховой организации

2.3 Сведения по страховым обязательствам в отрасли общего страхования

в млн. сум

№	Наименование страховых компаний	Страховые обязательства		
		31.12.2022	31.12.2023	Изменение, в %
	Всего	2 073 999 369	2 325 471 977	+12,1%
1	АО ЭИСК "O'ZBEKINVEST"	297 920 260	387 053 939	+29,9%
2	АО "APEX INSURANCE"	298 739 626	358 724 027	+20,1%
3	АО "TEMIRYO'L SUG'URTA"	140 297 704	210 086 677	+49,7%
4	АО "GROSS SUG'URTA KOMPANIYASI"	129 508 584	200 649 655	+54,9%
5	АО "O'ZAGROSUG'URTA"	131 431 820	196 047 063	+49,2%
6	АО "KAFOLAT SUG'URTA KOMPANIYASI"	117 687 994	124 718 297	+6,0%
7	АО "KAPITAL SUG'URTA"	51 561 799	114 116 215	+121,3%
8	АО "DD GENERAL INSURANCE"	5 826 832	86 944 542	>+1000%
9	АО "SQB INSURANCE SUG'URTA KOMPANIYASI"	49 954 671	67 807 778	+35,7%
10	АО "IMPEX-INSURANCE"	21 243 337	58 944 985	+177,5%
11	АО "MY-INSURANCE"	36 288 531	54 727 194	+50,8%
12	СП АО "EUROASIA INSURANCE"	331 278 407	52 129 296	-84,3%
13	АО "KAFIL SUG'URTA"	29 035 251	49 666 216	+71,1%
14	АО "ALSKOM"	34 412 473	41 253 659	+19,9%
15	АО "INGO-UZBEKISTON"	39 487 479	35 973 341	-8,9%
16	АО "ALFA INVEST SUG'URTA KOMPANIYASI"	110 559 318	35 250 050	-68,1%
17	АО "INSON"	64 119 429	35 228 883	-45,1%
18	АО "ASIA INSURANCE SUG'URTA KOMPANIYASI"	34 015 557	30 089 842	-11,5%
19	АО "SEMURG SUG'URTA"	8 332 904	26 790 763	+221,5%
20	АО "XALQ SUG'URTA"	15 250 876	23 391 947	+53,4%
21	АО "MOAIC INSURANCE GROUP"	10 210 201	18 900 188	+85,1%
22	АО "INFINITY INSURANCE"	7 606 325	17 227 684	+126,5%
23	АО "IMKON SUG'URTA"	19 170 240	15 682 855	-18,2%
24	СП АО "ASKO-VOSTOK"	12 481 461	11 310 151	-9,4%
25	АО "OMAD SUG'URTA"	10 887 679	11 000 232	+1,0%
26	АО "NEO INSURANCE CORP"	-	10 232 223	0%
27	АО "ISHONCH SUG'URTA KOMPANIYASI"	9 169 164	9 988 932	+8,9%
28	АО "ARIA SUG'URTA TASHKILOTI"	7 878 618	8 764 617	+11,2%
29	АО "SHARQ-SUG'URTA"	14 203 722	8 189 062	-42,3%
30	АО "TRUST-INSURANCE"	8 662 106	7 356 991	-15,1%
31	АО "GLOBAL INSURANCE GROUP"	4 151 228	5 075 004	+22,3%
32	АО "UNIVERSAL SUG'URTA"	7 266 189	4 099 008	-43,6%
33	АО "UNIPOLIS"	5 262 953	3 736 777	-29,0%
34	АО "HAMKOR SUG'URTA"	7 794 575	2 970 850	-61,9%
35	АО "GARANT INSURANCE GROUP"	2 302 056	1 343 035	-41,7%

2.4 Сведения по страховым обязательствам в отрасли страхования жизни

в млн. сум

№	Наименование страховых компаний	Страховые обязательства		
		31.12.2022	31.12.2023	Изменение, в %
Всего		29 038 265	16 086 473	-44,6%
1	АО "APEX LIFE INSURANCE"	253 456	10 633 778	>+1000%
2	АО "O'ZBEKINVEST HAYOT SUG'URTA KOMPANIYASI"	2 295 909	2 288 949	-0,3%
3	АО "ALFA LIFE INSURANCE"	1 054 922	1 484 171	+40,7%
4	АО "KAFOLAT HAYOT INSURANCE"	536 282	497 661	-7,2%
5	АО "NEW LIFE SUG'URTA KOMPANIYASI"	656 062	493 482	-24,8%
6	АО "AGROS HAYOT"	23 260 156	361 228	-98,4%
7	АО "EUROASIA LIFE INSURANCE"	967 449	326 754	-66,2%
8	АО "FAROVON SUG'URTA"	14 028	449	-96,8%

2.5 Сведения по страховым выплатам в отрасли общего страхования

№	Наименование страховых компаний	Страховые выплаты		
		31.12.2022	31.12.2023	Изменение, в %
	Всего	1 087 567	1 568 461	+44,2%
1	АО "APEX INSURANCE"	252 316	455 676	+80,6%
2	АО ЭИСК "O'ZBEKINVEST"	78 689	132 371	+68,2%
3	АО "KAPITAL SUG'URTA"	66 662	114 418	+71,6%
4	АО "KAFOLAT SUG'URTA KOMPANIYASI"	59 713	112 720	+88,8%
5	АО "MY-INSURANCE"	52 352	112 081	+114,1%
6	АО "GROSS SUG'URTA KOMPANIYASI"	76 793	81 043	+5,5%
7	АО "KAFIL SUG'URTA"	34 983	73 989	+111,5%
8	АО "O'ZAGROSUG'URTA"	43 896	50 318	+14,6%
9	СП АО "ASKO-VOSTOK"	26 489	43 762	+65,2%
10	АО "ALSKOM"	53 145	43 047	-19,0%
11	СП АО "EUROASIA INSURANCE"	39 679	35 435	-10,7%
12	АО "IMKON SUG'URTA"	24 905	34 788	+39,7%
13	АО "GLOBAL INSURANCE GROUP"	14 414	31 098	+115,8%
14	АО "TEMIRYO'L SUG'URTA"	11 984	29 811	+148,7%
15	АО "SQB INSURANCE SUG'URTA KOMPANIYASI"	19 835	28 057	+41,5%
16	АО "IMPEX-INSURANCE"	9 004	27 850	+209,3%
17	АО "ALFA INVEST SUG'URTA KOMPANIYASI"	47 058	27 287	-42,0%
18	АО "ASIA INSURANCE SUG'URTA KOMPANIYASI"	28 063	23 795	-15,2%
19	АО "INSON"	11 269	17 251	+53,1%
20	АО "TRUST-INSURANCE"	631	17 144	>+1000%
21	АО "SEMURG SUG'URTA"	15 193	12 623	-16,9%
22	АО "SHARQ-SUG'URTA"	25 958	12 067	-53,5%
23	АО "XALQ SUG'URTA"	4 868	10 856	+123,0%
24	АО "ISHONCH SUG'URTA KOMPANIYASI"	6 790	9 668	+42,4%
25	АО "INGO-UZBEKISTON"	7 765	7 916	+1,9%
26	АО "MOSAIC INSURANCE GROUP"	1 874	5 464	+191,6%
27	АО "OMAD SUG'URTA"	1 885	5 207	+176,3%
28	АО "HAMKOR SUG'URTA"	27 324	5 141	-81,2%
29	АО "DD GENERAL INSURANCE"	2 530	2 412	-4,7%
30	АО "ARIA SUG'URTA TASHKILOTI"	1 203	2 369	+97,0%
31	АО "INFINITY INSURANCE"	1 868	1 028	-45,0%
32	АО "UNIVERSAL SUG'URTA"	2 018	837	-58,5%
33	АО "UNIPOLIS"	150	704	+368,3%
34	АО "NEO INSURANCE CORP"	-	140	0%
35	АО "GARANT INSURANCE GROUP"	36 261	90	-99,8%

2.6 Сведения по страховым выплатам в отрасли страхования жизни

№	Наименование страховых компаний	Страховые выплаты		
		31.12.2022	31.12.2023	Изменение, в %
	Всего	1 509 359	453 594	-69,9%
1	АО "O'ZBEKINVEST HAYOT SUG'URTA KOMPANIYASI"	106 485	96 672	-9,2%
2	АО "AGROS HAYOT"	166 093	87 323	-47,4%
3	АО "APEX LIFE INSURANCE"	82 762	74 726	-9,7%
4	АО "NEW LIFE SUG'URTA KOMPANIYASI"	722 522	70 860	-90,2%
5	АО "EUROASIA LIFE INSURANCE"	116 012	41 621	-64,1%
6	АО "ALFA LIFE INSURANCE"	153 575	39 314	-74,4%
7	АО "KAFOLAT HAYOT INSURANCE"	143 991	31 696	-78,0%
8	АО "FAROVON SUG'URTA"	17 920	11 381	-36,5%

2.7 Информация о действующих и заключенных договорах страхования в отрасли общего страхования

штух

№	Наименование страховых компаний	31.12.2022		31.12.2023		Изменение, в % (действующие договоры)	Изменение, в % (заключенные договора)
		Количество действующих договоров	Количество заключенных договоров	Количество действующих договоров	Количество заключенных договоров		
	Всего	7 807 146	7 010 763	9 615 037	8 884 939	+23,2%	+26,7%
1	АО "GROSS SUG'URTA KOMPANIYASI"	680 658	662 174	1 061 165	740 385	+55,9%	+11,8%
2	АО ЭЙСК "O'ZBEKINVEST"	951 148	891 285	1 020 367	1 096 528	+7,3%	+23,0%
3	АО "APEX INSURANCE"	408 401	438 169	988 867	902 172	+142,1%	+105,9%
4	АО "KAPITAL SUG'URTA"	342 025	298 436	979 227	913 710	+186,3%	+206,2%
5	АО "O'ZAGROSUG'URTA"	1 063 272	995 525	770 670	715 338	-27,5%	-28,1%
6	АО "MY-INSURANCE"	338 462	336 720	706 684	709 151	+108,8%	+110,6%
7	АО "IMKON SUG'URTA"	389 355	284 868	467 520	260 297	+20,1%	-8,6%
8	АО "XALQ SUG'URTA"	263 561	178 072	460 930	302 368	+74,9%	+69,8%
9	АО "KAFOLAT SUG'URTA KOMPANIYASI"	999 823	578 398	410 460	393 277	-58,9%	-32,0%
10	АО "INSON"	115 583	109 574	352 494	317 359	+205,0%	+189,6%
11	АО "ALSKOM"	266 608	222 474	313 721	285 509	+17,7%	+28,3%
12	АО "KAFIL SUG'URTA"	103 423	74 921	283 676	183 191	+174,3%	+144,5%
13	АО "SQB INSURANCE SUG'URTA KOMPANIYASI"	116 592	110 384	213 737	197 664	+83,3%	+79,1%
14	СП АО "EUROASIA INSURANCE"	331 967	382 726	182 916	182 916	-44,9%	-52,2%
15	АО "ALFA INVEST SUG'URTA KOMPANIYASI"	500 475	505 201	168 138	154 731	-66,4%	-69,4%
16	СП АО "ASKO-VOSTOK"	105 955	64 215	156 427	57 883	+47,6%	-9,9%
17	АО "TEMIRYO'L SUG'URTA"	89 442	264 976	136 764	700 729	+52,9%	+164,4%
18	АО "IMPEX-INSURANCE"	49 861	53 277	122 254	122 570	+145,2%	+130,1%
19	АО "NEO INSURANCE CORP"	-	-	115 588	115 918	0%	0%
20	АО "ASIA INSURANCE SUG'URTA KOMPANIYASI"	138 614	128 087	114 409	110 957	-17,5%	-13,4%
21	АО "SEMURG SUG'URTA"	41 887	38 317	105 738	104 967	+152,4%	+173,9%
22	АО "GLOBAL INSURANCE GROUP"	31 044	21 906	88 686	39 006	+185,7%	+78,1%
23	АО "SHARQ-SUG'URTA"	97 715	103 357	71 182	71 384	-27,2%	-30,9%
24	АО "UNIVERSAL SUG'URTA"	135 629	99 876	68 980	30 820	-49,1%	-69,1%
25	АО "ISHONCH SUG'URTA KOMPANIYASI"	46 681	15 176	55 850	21 908	+19,6%	+44,4%
26	АО "TRUST-INSURANCE"	31 366	28 647	50 369	41 960	+60,6%	+46,5%
27	АО "INFINITY INSURANCE"	53 357	42 208	43 643	33 483	-18,2%	-20,7%
28	АО "DD GENERAL INSURANCE"	25 053	13 036	33 600	16 835	+34,1%	+29,1%
29	АО "HAMKOR SUG'URTA"	35 371	35 034	22 044	21 566	-37,7%	-38,4%
30	АО "OMAD SUG'URTA"	12 479	5 847	19 689	23 043	+57,8%	+294,1%
31	АО "INGO-UZBEKISTON"	21 304	12 618	15 421	9 670	-27,6%	-23,4%
32	АО "GARANT INSURANCE GROUP"	8 383	4 325	5 426	-	-35,3%	-100,0%
33	АО "UNIPOLIS"	7 349	3 508	4 374	1 970	-40,5%	-43,8%
34	АО "ARIA SUG'URTA TASHKILOTI"	3 860	6 762	3 446	5 049	-10,7%	-25,3%
35	АО "MOAIC INSURANCE GROUP"	443	664	575	625	+29,8%	-5,9%

2.8 Информация о действующих и заключенных договорах страхования в отрасли страхования жизни

штук

№	Наименование страховых компаний	31.12.2022		31.12.2023		Изменение, в % (действующие договора)	Изменение, в % (заключенные договора)
		Количество действующих договоров	Количество заключенных договоров	Количество действующих договоров	Количество заключенных договоров		
	Всего	598 517	941 105	123 829	248 046	-79,3%	-73,6%
1	АО "NEW LIFE SUG'URTA KOMPANIYASI"	66 596	105 817	61 592	2 590	-7,5%	-97,6%
2	АО "AGROS HAYOT"	467 085	760 978	27 688	213 983	-94,1%	-71,9%
3	АО "APEX LIFE INSURANCE"	16 680	16 259	15 176	14 962	-9,0%	-8,0%
4	АО "ALFA LIFE INSURANCE"	11 764	15 317	10 503	7 344	-10,7%	-52,1%
5	АО "KAFOLAT HAYOT INSURANCE"	18 426	19 712	3 898	2 023	-78,8%	-89,7%
6	АО "O'ZBEKINVEST HAYOT SUG'URTA KOMPANIYASI"	12 935	16 396	3 747	5 643	-71,0%	-65,6%
7	АО "FAROVON SUG'URTA"	2 285	1 089	672	-	-70,6%	-100,0%
8	АО "EUROASIA LIFE INSURANCE"	2 746	5 537	553	1 501	-79,9%	-72,9%

2.9 Сведения о территориальных подразделениях

№	Наименование страховых компаний	31.12.2022			31.12.2023			Изменение, в % (количество территориальных подразделений)
		Количество территориальных подразделений	в городской местности	в сельской местности	Количество территориальных подразделений	в городской местности	в сельской местности	
	Всего	1 967	1 413	554	1 910	1 358	552	-2,9%
1	АО ЭИСК "O'ZBEKINVEST"	223	68	155	223	68	155	0%
2	АО "KAFOLAT SUG'URTA KOMPANIYASI"	215	78	137	205	68	137	-4,7%
3	АО "O'ZAGROSUG'URTA"	205	55	150	201	54	147	-2,0%
4	АО "APEX INSURANCE"	137	137	-	171	171	-	+24,8%
5	АО "ALSKOM"	95	23	72	95	23	72	0%
6	АО "MY-INSURANCE"	102	102	-	89	89	-	-12,7%
7	АО "IMPEX-INSURANCE"	52	49	3	67	64	3	+28,8%
8	АО "GROSS SUG'URTA KOMPANIYASI"	68	68	-	61	61	-	-10,3%
9	АО "KAPITAL SUG'URTA"	61	61	-	60	60	-	-1,6%
10	СП АО "EUROASIA INSURANCE"	116	112	4	53	50	3	-54,3%
11	АО "KAFIL SUG'URTA"	53	44	9	52	43	9	-1,9%
12	АО "OMAD SUG'URTA"	48	48	-	49	49	-	+2,1%
13	АО "INSON"	45	45	-	49	49	-	+8,9%
14	АО "NEO INSURANCE CORP"	-	-	-	40	40	-	0%
15	АО "XALQ SUG'URTA"	37	37	-	38	38	-	+2,7%
16	СП АО "ASKO-VOSTOK"	36	36	-	36	36	-	0%
17	АО "ASIA INSURANCE SUG'URTA KOMPANIYASI"	32	24	8	32	24	8	0%
18	АО "DD GENERAL INSURANCE"	38	38	-	28	28	-	-26,3%
19	АО "SEMURG SUG'URTA"	23	23	-	27	27	-	+17,4%
20	АО "IMKON SUG'URTA"	26	26	-	26	26	-	0%
21	АО "INFINITY INSURANCE"	24	24	-	26	26	-	+8,3%
22	АО "TRUST-INSURANCE"	30	29	1	25	22	3	-16,7%
23	АО "ALFA INVEST SUG'URTA KOMPANIYASI"	43	43	-	24	24	-	-44,2%
24	АО "APEX LIFE INSURANCE"	19	17	2	23	21	2	+21,1%
25	АО "HAMKOR SUG'URTA"	28	28	-	22	22	-	-21,4%
26	АО "ALFA LIFE INSURANCE"	24	24	-	20	20	-	-16,7%
27	АО "GLOBAL INSURANCE GROUP"	18	18	-	18	18	-	0%
28	АО "ISHONCH SUG'URTA KOMPANIYASI"	20	7	13	16	3	13	-20,0%
29	АО "AGROS HAYOT"	17	17	-	16	16	-	-5,9%
30	АО "INGO-UZBEKISTON"	14	14	-	14	14	-	0%
31	АО "SQB INSURANCE SUG'URTA KOMPANIYASI"	14	14	-	14	14	-	0%
32	АО "TEMIRYO'L SUG'URTA"	14	14	-	14	14	-	0%
33	АО "SHARQ-SUG'URTA"	14	14	-	14	14	-	0%
34	АО "EUROASIA LIFE INSURANCE"	14	14	-	14	14	-	0%
35	АО "KAFOLAT HAYOT INSURANCE"	14	14	-	14	14	-	0%
36	АО "NEW LIFE SUG'URTA KOMPANIYASI"	14	14	-	14	14	-	0%
37	АО "O'ZBEKINVEST HAYOT SUG'URTA KOMPANIYASI"	14	14	-	9	9	-	-35,7%
38	АО "FAROVON SUG'URTA"	6	6	-	6	6	-	0%
39	АО "UNIVERSAL SUG'URTA"	8	8	-	2	2	-	-75,0%
40	АО "UNIPOLIS"	1	1	-	1	1	-	0%
41	АО "ARIA SUG'URTA TASHKILOTI"	1	1	-	1	1	-	0%
42	АО "MOAIC INSURANCE GROUP"	1	1	-	1	1	-	0%
43	АО "GARANT INSURANCE GROUP"	3	3	-	-	-	-	-100,0%

2.10 Сведения о страховых претензиях в отрасли общего страхования

штук

№	Наименование страховых компаний	31.12.2022						31.12.2023						Изменение, в % (общее количество поступивших претензий)		
		Общее количество поступивших претензий	Количество урегулированных страховых претензий				Количество неурегулированных страховых претензий	в % к общему	Общее количество поступивших претензий	Количество урегулированных страховых претензий					Количество неурегулированных страховых претензий	в % к общему
			Выплачено	в % к общему	Отказано	в % к общему				Выплачено	в % к общему	Отказано	в % к общему			
	Всего	124 945	116 586	93,3%	3 570	2,9%	4 789	3,8%	145 658	135 661	93,1%	4 244	2,9%	5 753	3,9%	+16,6%
1	АО "GROSS SUG'URTA KOMPANIYASI"	58 188	57 380	98,6%	558	1,0%	250	0,4%	57 022	56 696	99,4%	225	0,4%	101	0,2%	-2,0%
2	АО "IMKON SUG'URTA"	5 261	5 221	99,2%	40	0,8%	-	0,0%	20 088	20 054	99,8%	27	0,1%	7	0,0%	+281,8%
3	АО "KAPITAL SUG'URTA"	5 588	5 489	98,2%	99	1,8%	-	0,0%	8 451	7 929	93,8%	37	0,4%	485	5,7%	+51,2%
4	АО "KAFOLAT SUG'URTA KOMPANIYASI"	4 566	4 270	93,5%	157	3,4%	139	3,0%	7 029	6 742	95,9%	183	2,6%	104	1,5%	+53,9%
5	АО "ALSKOM"	3 577	3 452	96,5%	87	2,4%	38	1,1%	5 939	5 719	96,3%	73	1,2%	147	2,5%	+66,0%
6	АО "APEX INSURANCE"	2 653	2 092	78,9%	162	6,1%	399	15,0%	5 066	3 675	72,5%	461	9,1%	930	18,4%	+91,0%
7	АО ЭИСК "O'ZBEKINVEST"	5 745	5 231	91,1%	275	4,8%	239	4,2%	4 769	4 283	89,8%	194	4,1%	292	6,1%	-17,0%
8	СП АО "ASKO-VOSTOK"	4 874	4 609	94,6%	87	1,8%	178	3,7%	3 999	3 610	90,3%	154	3,9%	235	5,9%	-18,0%
9	АО "MOSAIC INSURANCE GROUP"	2 875	2 636	91,7%	-	0,0%	239	8,3%	3 974	3 971	99,9%	1	0,0%	2	0,1%	+38,2%
10	АО "O'ZAGROSUG'URTA"	4 770	4 399	92,2%	96	2,0%	275	5,8%	3 860	3 496	90,6%	60	1,6%	304	7,9%	-19,1%
11	АО "ALFA INVEST SUG'URTA KOMPANIYASI"	7 262	6 047	83,3%	221	3,0%	994	13,7%	3 806	3 333	87,6%	230	6,0%	243	6,4%	-47,6%
12	АО "MY-INSURANCE"	2 014	1 923	95,5%	63	3,1%	28	1,4%	2 710	2 107	77,7%	466	17,2%	137	5,1%	+34,6%
13	АО "INSON"	890	739	83,0%	95	10,7%	56	6,3%	2 458	1 830	74,5%	113	4,6%	515	21,0%	+176,2%
14	АО "KAFIL SUG'URTA"	1 594	1 224	76,8%	227	14,2%	143	9,0%	2 180	1 208	55,4%	807	37,0%	165	7,6%	+36,8%
15	АО "SQB INSURANCE SUG'URTA KOMPANIYASI"	2 399	2 369	98,7%	30	1,3%	-	0,0%	2 180	2 116	97,1%	50	2,3%	14	0,6%	-9,1%
16	АО "ISHONCH SUG'URTA KOMPANIYASI"	1 523	1 256	82,5%	18	1,2%	249	16,3%	1 805	1 559	86,4%	57	3,2%	189	10,5%	+18,5%
17	АО "ASIA INSURANCE SUG'URTA KOMPANIYASI"	2 048	1 375	67,1%	244	11,9%	429	20,9%	1 368	1 000	73,1%	133	9,7%	235	17,2%	-33,2%
18	АО "SHARQ-SUG'URTA"	661	340	51,4%	18	2,7%	303	45,8%	1 333	733	55,0%	31	2,3%	569	42,7%	+101,7%
19	АО "TEMIRYO'L SUG'URTA"	1 122	999	89,0%	80	7,1%	43	3,8%	997	848	85,1%	50	5,0%	99	9,9%	-11,1%
20	АО "SEMURG SUG'URTA"	175	146	83,4%	17	9,7%	12	6,9%	990	979	98,9%	5	0,5%	6	0,6%	+465,7%
21	АО "IMPEX-INSURANCE"	151	145	96,0%	3	2,0%	3	2,0%	946	720	76,1%	33	3,5%	193	20,4%	+526,5%
22	СП АО "EUROASIA INSURANCE"	2 527	2 184	86,4%	115	4,6%	228	9,0%	671	355	52,9%	109	16,2%	207	30,8%	-73,4%
23	АО "XALQ SUG'URTA"	458	236	51,5%	181	39,5%	41	9,0%	584	365	62,5%	194	33,2%	25	4,3%	+27,5%
24	АО "INGO-UZBEKISTON"	440	380	86,4%	39	8,9%	21	4,8%	531	467	87,9%	35	6,6%	29	5,5%	+20,7%
25	АО "ARIA SUG'URTA TASHKILOTI"	183	178	97,3%	2	1,1%	3	1,6%	510	470	92,2%	21	4,1%	19	3,7%	+178,7%
26	АО "HAMKOR SUG'URTA"	976	743	76,1%	145	14,9%	88	9,0%	485	160	33,0%	233	48,0%	92	19,0%	-50,3%
27	АО "DD GENERAL INSURANCE"	455	443	97,4%	9	2,0%	3	0,7%	457	436	95,4%	2	0,4%	19	4,2%	+0,4%
28	АО "GLOBAL INSURANCE GROUP"	406	286	70,4%	30	7,4%	90	22,2%	401	286	71,3%	29	7,2%	86	21,4%	-1,2%
29	АО "TRUST-INSURANCE"	54	31	57,4%	6	11,1%	17	31,5%	374	315	84,2%	23	6,1%	36	9,6%	+592,6%
30	АО "UNIVERSAL SUG'URTA"	819	267	32,6%	322	39,3%	230	28,1%	355	86	24,2%	99	27,9%	170	47,9%	-56,7%
31	АО "OMAD SUG'URTA"	144	52	36,1%	64	44,4%	28	19,4%	141	30	21,3%	66	46,8%	45	31,9%	-2,1%
32	АО "INFINITY INSURANCE"	114	72	63,2%	28	24,6%	14	12,3%	110	43	39,1%	36	32,7%	31	28,2%	-3,5%
33	АО "NEO INSURANCE CORP"	-	-	0,0%	-	0,0%	-	0,0%	34	22	64,7%	2	5,9%	10	29,4%	0%
34	АО "GARANT INSURANCE GROUP"	412	351	85,2%	52	12,6%	9	2,2%	21	4	19,0%	5	23,8%	12	57,1%	-94,9%
35	АО "UNIPOLIS"	21	21	100,0%	-	0,0%	-	0,0%	14	14	100,0%	-	0,0%	-	0,0%	-33,3%

2.11 Сведения о страховых претензиях в отрасли страхования жизни

штук

№	Наименование страховых компаний	31.12.2022						31.12.2023						Изменение, в % (общее количество поступивших претензий)		
		Общее количество поступивших претензий	Количество урегулированных страховых претензий		Количество неурегулированных страховых претензий		Общее количество поступивших претензий	Количество урегулированных страховых претензий		Количество неурегулированных страховых претензий						
			Выплачено	в % к общему	Отказано	в % к общему		в % к общему	в % к общему	в % к общему	в % к общему	в % к общему				
	Всего	617 349	617 247	100,0%	15	0,0%	87	0,0%	61 076	60 956	99,8%	9	0,0%	111	0,2%	-90,1%
1	АО "ALFA LIFE INSURANCE"	19 500	19 416	99,6%	14	0,1%	70	0,4%	20 596	20 498	99,5%	2	0,0%	96	0,5%	+5,6%
2	АО "APEX LIFE INSURANCE"	16 990	16 983	100,0%	-	0,0%	7	0,0%	10 168	10 164	100,0%	3	0,0%	1	0,0%	-40,2%
3	АО "NEW LIFE SUG'URTA KOMPANIYASI"	542 685	542 680	100,0%	-	0,0%	5	0,0%	9 706	9 705	100,0%	-	0,0%	1	0,0%	-98,2%
4	АО "O'ZBEKINVEST HAYOT SUG'URTA KOMPANIYASI"	11 562	11 561	100,0%	-	0,0%	1	0,0%	9 383	9 379	100,0%	3	0,0%	1	0,0%	-18,8%
5	АО "EUROASIA LIFE INSURANCE"	13 856	13 855	100,0%	-	0,0%	1	0,0%	4 146	4 146	100,0%	-	0,0%	-	0,0%	-70,1%
6	АО "AGROS HAYOT"	5 592	5 588	99,9%	1	0,0%	3	0,1%	3 655	3 642	99,6%	1	0,0%	12	0,3%	-34,6%
7	АО "KAFOLAT HAYOT INSURANCE"	5 206	5 206	100,0%	-	0,0%	-	0,0%	2 535	2 535	100,0%	-	0,0%	-	0,0%	-51,3%
8	АО "FAROVON SUG'URTA"	1 958	1 958	100,0%	-	0,0%	-	0,0%	887	887	100,0%	-	0,0%	-	0,0%	-54,7%

2.13 Сведения по страховым выплатам в разрезе обособленных подразделений

млн. сум

№	Страховые компании	Страховые выплаты по компаниям	Доля (%)	в том числе																											
				Республика Каракалпакстан		Андижанская область		Бухарская область		Девданская область		Кашкарларская область		Навоийская область		Наманганская область		Самаркандская область		Сурхайларская область		Сыдарьская область		Ташкентская область		Ферганская область		Хорезмская область		г.Ташкент	
				Страховые выплаты	Доля (%)	Страховые выплаты	Доля (%)	Страховые выплаты	Доля (%)	Страховые выплаты	Доля (%)	Страховые выплаты	Доля (%)	Страховые выплаты	Доля (%)	Страховые выплаты	Доля (%)	Страховые выплаты	Доля (%)	Страховые выплаты	Доля (%)	Страховые выплаты	Доля (%)	Страховые выплаты	Доля (%)	Страховые выплаты	Доля (%)	Страховые выплаты	Доля (%)	Страховые выплаты	Доля (%)
Всего		2 022 054,3	100,0%	41 606,2	2,1%	32 648,0	1,6%	35 782,9	1,8%	26 645,8	1,3%	23 988,2	1,2%	56 831,2	2,8%	88 312,1	4,4%	34 835,4	1,7%	26 352,1	1,3%	33 076,9	1,6%	81 776,0	4,0%	51 713,8	2,6%	41 037,6	2,0%	1 447 358,4	71,6%
<i>Отрасль общего страхования</i>																															
1	АО "APEX INSURANCE"	455 675,9	22,5%	4 754,3	11,4%	536,2	1,6%	978,7	2,7%	1 026,5	3,9%	2 950,6	12,3%	1 323,6	2,3%	700,6	0,8%	2 265,3	6,5%	1 583,3	6,0%	1 691,6	5,1%	412,7	0,5%	2 352,0	4,5%	994,8	2,4%	434 105,7	30,0%
2	АО ЭИСК "O'ZBEKINVEST"	132 370,9	6,5%	2 956,1	7,1%	4 330,0	13,3%	9 141,5	25,5%	1 964,5	7,4%	1 879,7	7,8%	2 713,6	4,8%	1 358,8	1,5%	3 038,1	8,7%	1 569,6	6,0%	1 061,6	3,2%	5 083,9	6,2%	3 361,8	6,5%	860,9	2,1%	93 050,8	6,4%
3	АО "KAPITAL SUG-URTA"	114 417,8	5,7%	1 621,4	3,9%	307,3	0,9%	350,3	1,0%	377,7	1,4%	272,6	1,1%	424,0	0,7%	329,2	0,4%	569,7	1,6%	630,2	2,4%	476,8	1,4%	8 485,4	10,4%	965,4	1,9%	336,7	0,8%	99 271,1	6,9%
4	АО "KAFOLAT SUG-URTA KOMPANIYASI"	112 719,6	5,6%	720,8	1,7%	1 741,0	5,3%	779,5	2,2%	74,4	0,3%	580,4	2,4%	1 552,5	2,7%	1 325,5	1,5%	1 176,9	3,4%	280,1	1,1%	1 817,0	5,5%	8 553,4	10,5%	1 237,2	2,4%	285,3	0,7%	92 595,8	6,4%
5	АО "MY-INSURANCE"	112 080,8	5,5%	11 729,7	28,2%	596,6	1,8%	170,9	0,5%	5 894,2	22,1%	1 023,9	4,3%	1 064,8	1,9%	4 869,2	5,5%	5 660,0	16,2%	338,2	1,3%	11 266,2	34,1%	3 073,5	3,8%	2 913,2	5,6%	2 093,8	5,1%	61 386,6	4,2%
6	АО "GROSS SUG-URTA KOMPANIYASI"	81 042,8	4,0%	727,3	1,7%	1 866,3	5,7%	193,1	0,5%	382,2	1,4%	297,8	1,2%	1 098,1	1,9%	429,6	0,5%	1 390,4	4,0%	749,7	2,8%	581,0	1,8%	978,1	1,2%	1 319,6	2,6%	803,6	2,0%	70 225,9	4,9%
7	АО "KAFIL SUG-URTA"	73 989,3	3,7%	669,9	1,6%	550,5	1,7%	6 803,9	19,0%	1 070,7	4,0%	2 827,4	11,8%	4 819,4	8,5%	662,9	0,8%	619,2	1,8%	5 871,5	22,3%	141,4	0,4%	3 371,7	4,1%	340,8	0,7%	3 767,7	9,2%	42 472,2	2,9%
8	АО "O'ZAGROSUG-URTA"	50 318,2	2,5%	4 627,2	11,1%	1 026,1	3,1%	5 482,9	15,3%	385,1	1,4%	717,0	3,0%	1 895,2	3,3%	1 078,1	1,2%	1 387,2	4,0%	456,0	1,7%	10 452,7	31,6%	10 913,0	13,3%	937,4	1,8%	740,9	1,8%	10 219,4	0,7%
9	СП АО "ASKO-VOSTOK"	43 761,5	2,2%	1 472,2	3,5%	402,8	1,2%	1 261,0	3,5%	315,8	1,2%	6,3	0,0%	1 281,5	2,3%	76,8	0,1%	603,3	1,7%	93,5	0,4%	5,8	0,0%	-	0,0%	945,2	1,8%	2 828,1	6,9%	34 469,1	2,4%
10	АО "ALSKOM"	43 047,0	2,1%	2 771,1	6,7%	1 022,0	3,1%	812,6	2,3%	1 667,5	6,3%	3 017,0	12,6%	1 000,6	1,8%	178,3	0,2%	1 393,7	4,0%	1 643,2	6,2%	629,9	1,9%	2 096,0	2,6%	2 747,2	5,3%	1 870,0	4,6%	22 197,9	1,5%
11	СП АО "EUROASIA INSURANCE"	35 435,5	1,8%	153,5	0,4%	198,4	0,6%	164,8	0,5%	238,7	0,9%	415,7	1,7%	29,6	0,1%	34,4	0,0%	736,3	2,1%	244,1	0,9%	268,8	0,8%	294,9	0,4%	257,9	0,5%	854,6	2,1%	31 543,6	2,2%
12	АО "IMKON SUG-URTA"	34 787,9	1,7%	41,5	0,1%	55,9	0,2%	21,4	0,1%	212,2	0,8%	653,5	2,7%	74,7	0,1%	11,9	0,0%	41,0	0,1%	92,3	0,4%	8,4	0,0%	549,1	0,7%	72,2	0,1%	267,9	0,7%	32 686,1	2,3%
13	АО "GLOBAL INSURANCE GROUP"	31 098,1	1,5%	-	0,0%	5 039,3	15,4%	75,9	0,2%	-	0,0%	-	0,0%	3,2	0,0%	-	0,0%	0,1	0,0%	-	0,0%	-	0,0%	35,5	0,0%	43,2	0,1%	1,0	0,0%	25 899,9	1,8%
14	АО "TEMIRYO'L SUG-URTA"	29 810,7	1,5%	93,6	0,2%	53,8	0,2%	77,2	0,2%	251,1	0,9%	390,0	1,6%	955,4	1,7%	-	0,0%	636,4	1,8%	721,7	2,7%	191,5	0,6%	1 949,6	2,4%	117,6	0,2%	170,5	0,4%	24 202,1	1,7%
15	АО "SQB INSURANCE SUG-URTA KOMPANIYASI"	28 056,9	1,4%	342,2	0,8%	764,8	2,3%	569,3	1,6%	324,0	1,2%	2 086,6	8,7%	705,3	1,2%	70,1	0,1%	299,3	0,9%	349,4	1,3%	400,4	1,2%	1 838,7	2,2%	619,5	1,2%	236,2	0,6%	19 451,2	1,3%
16	АО "IMPEX-INSURANCE"	27 850,0	1,4%	3,3	0,0%	42,0	0,1%	165,6	0,5%	29,2	0,1%	40,9	0,2%	-	0,0%	3,4	0,0%	166,1	0,5%	384,8	1,5%	9,5	0,0%	6 437,3	7,9%	179,4	0,3%	11,5	0,0%	20 376,9	1,4%
17	АО "ALFA INVEST SUG-URTA KOMPANIYASI"	27 286,9	1,3%	398,6	1,0%	390,0	1,2%	307,9	0,9%	151,5	0,6%	552,3	2,3%	407,7	0,7%	52,4	0,1%	588,9	1,7%	232,9	0,9%	28,5	0,1%	4 240,2	5,2%	345,4	0,7%	356,1	0,9%	19 234,4	1,3%
18	АО "ASIA INSURANCE SUG-URTA KOMPANIYASI"	23 794,8	1,2%	101,9	0,2%	384,3	1,2%	659,1	1,8%	23,5	0,1%	67,8	0,3%	95,7	0,2%	1 240,7	1,4%	539,8	1,5%	76,4	0,3%	301,9	0,9%	966,4	1,2%	325,9	0,6%	4 768,2	11,6%	14 243,2	1,0%
19	АО "INSON"	17 250,8	0,9%	302,0	0,7%	379,2	1,2%	417,9	1,2%	39,5	0,1%	481,0	2,0%	47,3	0,1%	55,0	0,1%	179,9	0,6%	212,2	0,8%	183,0	0,6%	56,4	0,1%	127,9	0,2%	20,7	0,1%	14 733,8	1,0%
20	АО "TRUST-INSURANCE"	17 143,8	0,8%	-	0,0%	2 610,0	8,0%	1 060,2	3,0%	663,5	2,5%	-	0,0%	295,1	0,5%	29,7	0,0%	3 292,9	9,5%	161,2	0,6%	85,3	0,3%	1 239,3	1,5%	591,1	1,1%	193,0	0,5%	6 922,4	0,5%
21	АО "SEMURG SUG-URTA"	12 622,7	0,6%	80,5	0,2%	78,2	0,2%	82,7	0,2%	7,5	0,0%	-	0,0%	62,7	0,1%	57,5	0,1%	31,8	0,1%	68,6	0,3%	9,5	0,0%	5,1	0,0%	15,4	0,0%	15,2	0,0%	12 108,1	0,8%
22	АО "SHARQ-SUG-URTA"	12 066,9	0,6%	-	0,0%	-	0,0%	768,0	2,1%	-	0,0%	-	0,0%	-	0,0%	-	0,0%	-	0,0%	-	0,0%	-	0,0%	-	0,0%	-	0,0%	-	0,0%	11 298,8	0,8%
23	АО "XALQ SUG-URTA"	10 855,9	0,5%	164,4	0,4%	136,4	0,4%	522,4	1,5%	211,8	0,8%	580,4	2,4%	96,3	0,2%	151,0	0,2%	333,9	1,0%	669,5	2,5%	263,3	0,8%	168,5	0,2%	1 021,2	2,0%	716,5	1,7%	5 820,3	0,4%
24	АО "ISHONCH SUG-URTA KOMPANIYASI"	9 668,3	0,5%	8,6	0,0%	-	0,0%	129,7	0,4%	48,3	0,2%	-	0,0%	-	0,0%	-	0,0%	0,2	0,0%	122,1	0,5%	536,9	1,6%	-	0,0%	-	0,0%	19,9	0,0%	8 802,6	0,6%
25	АО "INGO-UZBEKISTON"	7 915,9	0,4%	-	0,0%	904,5	2,8%	137,4	0,4%	336,8	1,3%	96,5	0,4%	9,5	0,0%	87,2	0,1%	-	0,0%	1 877,2	7,1%	90,9	0,3%	2 011,2	2,5%	110,5	0,2%	198,3	0,5%	2 055,9	0,1%
26	АО "MOSAIC INSURANCE GROUP"	5 464,2	0,3%	-	0,0%	-	0,0%	-	0,0%	-	0,0%	-	0,0%	-	0,0%	-	0,0%	-	0,0%	-	0,0%	-	0,0%	-	0,0%	-	0,0%	-	0,0%	5 464,2	0,4%
27	АО "OMAD SUG-URTA"	5 206,6	0,3%	27,4	0,1%	58,2	0,2%	-	0,0%	91,3	0,3%	-	0,0%	72,0	0,1%	-	0,0%	-	0,0%	-	0,0%	450,8	1,4%	58,7	0,1%	-	0,0%	2,3	0,0%	4 446,0	0,3%
28	АО "HAMKOR SUG-URTA"	5 140,9	0,3%	90,8	0,2%	235,4	0,7%	576,3	1,6%	41,6	0,2%	28,4	0,1%	147,0	0,3%	143,6	0,2%	85,7	0,2%	160,8	0,6%	10,3	0,0%	237,5	0,3%	47,7	0,1%	88,8	0,2%	3 246,9	0,2%
29	АО "DD GENERAL INSURANCE"	2 411,5	0,1%	12,5	0,0%	-	0,0%	7,0	0,0%	29,6	0,1%	30,2	0,1%	-	0,0%	26,1	0,0%	17,3	0,0%	-	0,0%	-	0,0%	-	0,0%	84,9	0,2%	-	0,0%	2 204,0	0,2%
30	АО "ARIA SUG-URTA TASHKILOTI"	2 368,8	0,1%	-	0,0%	-	0,0%	-	0,0%	-	0,0%	-	0,0%	-	0,0%	-	0,0%	-	0,0%	-	0,0%	-	0,0%	-	0,0%	-	0,0%	-	0,0%	2 368,8	0,2%
31	АО "INFINITY INSURANCE"	1 028,1	0,1%	424,0	1,0%	58,9	0,2%	-	0,0%	18,4	0,1%	-	0,0%	-	0,0%	-	0,0%	-	0,0%	18,4	0,1%	11,3	0,0%	427,9	0,5%	39,5	0,1%	-	0,0%	29,7	0,0%
32	АО "UNIVERSAL SUG-URTA"	837,1	0,0%	-	0,0%	7,0	0,0%	-	0,0%	-	0,0%	-	0,0%	-	0,0%	9,0	0,0%	-	0,0%	13,8	0,1%	-	0,0%	170,0	0,2%	279,8	0,5%	-	0,0%	357,5	0,0%
33	АО "UNIPOLIS"	704,4	0,0%	-	0,0%	-	0,0%	-	0,0%	-	0,0%	-	0,0%	-	0,0%	-	0,0%	-	0,0%	-	0,0%	-	0,0%	-	0,0%	-	0,0%	-	0,0%	704,4	0,0%
34	АО "NEO INSURANCE CORP"	140,4	0,0%	-	0,0%	-	0,0%	11,9	0,0%	-	0,0%	-	0,0%	-	0,0%	-	0,0%	49,0	0,1%	-	0,0%	-	0,0%	-	0,0%	-	0,0%	17,2	0,0%	62,2	0,0%
35	АО "GARANT INSURANCE GROUP"	89,6	0,0%	55,5	0,1%	-	0,0%	-	0,0%	25,5	0,1%	-	0,0%	-	0,0%	-	0,0%	-	0,0%												

2.14 Сведения о количестве договоров страхования в разрезе обособленных подразделений

штук

№	Страховые компании	Количество договоров по компаниям	Доля (%)	в том числе																											
				Республика Каракалпакстан		Андижанская область		Бухарская область		Джизакская область		Кашкардарьинская область		Навоянская область		Наманганская область		Самаркандская область		Сурхандарьинская область		Сырдарьинская область		Ташкентская область		Ферганская область		Хорезмская область		г.Ташкент	
				Количество договоров	Доля (%)	Количество договоров	Доля (%)	Количество договоров	Доля (%)	Количество договоров	Доля (%)	Количество договоров	Доля (%)	Количество договоров	Доля (%)	Количество договоров	Доля (%)	Количество договоров	Доля (%)	Количество договоров	Доля (%)	Количество договоров	Доля (%)	Количество договоров	Доля (%)	Количество договоров	Доля (%)	Количество договоров	Доля (%)	Количество договоров	Доля (%)
Всего		9 738 866	100,0%	366 785	3,8%	574 492	5,9%	464 682	4,8%	406 316	4,2%	549 479	5,6%	295 844	3,0%	507 675	5,2%	720 728	7,4%	460 525	4,7%	180 612	1,9%	531 500	5,5%	823 834	8,5%	497 689	5,1%	3 358 705	34,5%
<i>Отрасль общего страхования</i>																															
1	АО "GROSS SUG'URTA KOMPANIYASI"	1 061 165	10,9%	29 562	8,1%	130 547	22,7%	14 952	3,2%	9 078	2,2%	38 671	7,0%	55 054	18,6%	77 030	15,2%	123 754	17,2%	89 839	19,5%	16 962	9,4%	16 874	3,2%	194 691	23,6%	51 047	10,3%	213 104	6,3%
2	АО ЭИСК "O'ZBEKINVEST"	1 020 367	10,5%	47 716	13,0%	104 666	18,2%	144 116	31,0%	36 046	8,9%	76 038	13,8%	51 407	17,4%	95 937	18,9%	103 103	14,3%	54 287	11,8%	32 204	17,8%	33 093	6,2%	104 614	12,7%	71 262	14,3%	65 878	2,0%
3	АО "APEX INSURANCE"	988 867	10,2%	68 485	18,7%	22 938	4,0%	41 380	8,9%	34 596	8,5%	171 050	31,1%	20 349	6,9%	35 261	6,9%	121 627	16,9%	17 695	3,8%	34 849	19,3%	6 045	1,1%	73 936	9,0%	76 592	15,4%	264 064	7,9%
4	АО "KAPITAL SUG'URTA"	979 227	10,1%	12 379	3,4%	38 412	6,7%	7 796	1,7%	6 286	1,5%	7 629	1,4%	6 638	2,2%	40 799	8,0%	13 736	1,9%	19 323	4,2%	9 826	5,4%	226 258	42,6%	25 642	3,1%	3 633	0,7%	560 870	16,7%
5	АО "O'ZAGROSUG'URTA"	770 670	7,9%	64 877	17,7%	55 098	9,6%	87 888	18,9%	21 978	5,4%	51 296	9,3%	41 126	13,9%	81 945	16,1%	85 649	11,9%	79 828	17,3%	10 900	6,0%	35 127	6,6%	60 148	7,3%	79 153	15,9%	15 657	0,5%
6	АО "MY-INSURANCE"	706 684	7,3%	5 591	1,5%	8 815	1,5%	948	0,2%	221 671	54,6%	22 789	4,1%	3 942	1,3%	22 177	4,4%	18 423	2,6%	3 045	0,7%	2 689	1,5%	41 346	7,8%	50 989	6,2%	3 793	0,8%	300 466	8,9%
7	АО "IMKON SUG'URTA"	467 520	4,8%	1 182	0,3%	1 238	0,2%	799	0,2%	1 436	0,4%	883	0,2%	2 475	0,8%	801	0,2%	5 720	0,8%	1 234	0,3%	1 212	0,7%	7 105	1,3%	3 003	0,4%	1 701	0,3%	438 731	13,1%
8	АО "XALQ SUG'URTA"	460 930	4,7%	24 972	6,8%	32 125	5,6%	19 211	4,1%	18 413	4,5%	23 097	4,2%	7 676	2,6%	20 769	4,1%	27 635	3,8%	21 225	4,6%	24 105	13,3%	15 763	3,0%	25 957	3,2%	21 472	4,3%	178 710	5,3%
9	АО "KAFOLAT SUG'URTA KOMPANIYASI"	410 460	4,2%	19 919	5,4%	44 135	7,7%	28 271	6,1%	4 995	1,2%	13 086	2,4%	27 588	9,3%	30 316	6,0%	23 307	3,2%	13 090	2,8%	12 538	6,9%	27 198	5,1%	64 528	7,8%	17 131	3,4%	84 358	2,5%
10	АО "INSON"	352 494	3,6%	15 082	4,1%	20 603	3,6%	7 600	1,6%	337	0,1%	40 814	7,4%	2 472	0,8%	5 009	1,0%	8 587	1,2%	16 346	3,5%	4 544	2,5%	1 036	0,2%	8 417	1,0%	549	0,1%	221 098	6,6%
11	АО "ALSKOM"	313 721	3,2%	21 012	5,7%	23 094	4,0%	19 489	4,2%	16 217	4,0%	16 656	3,0%	17 563	5,9%	13 153	2,6%	14 167	2,0%	16 627	3,6%	14 836	8,2%	14 282	2,7%	27 311	3,3%	39 356	7,9%	59 958	1,8%
12	АО "KAFIL SUG'URTA"	283 676	2,9%	2 645	0,7%	4 739	0,8%	6 969	1,5%	927	0,2%	1 763	0,3%	1 784	0,6%	1 579	0,3%	3 546	0,5%	4 206	0,9%	5 279	2,9%	10 391	2,0%	2 110	0,3%	6 929	1,4%	230 809	6,9%
13	АО "SQB INSURANCE SUG'URTA KOMPANIYASI"	213 737	2,2%	8 538	2,3%	4 790	0,8%	4 085	0,9%	2 344	0,6%	5 678	1,0%	5 191	1,8%	1 635	0,3%	4 499	0,6%	4 567	1,0%	1 542	0,9%	15 709	3,0%	4 571	0,6%	3 902	0,8%	146 686	4,4%
14	СП АО "EUROASIA INSURANCE"	182 916	1,9%	7 765	2,1%	4 601	0,8%	5 520	1,2%	10 733	2,6%	23 553	4,3%	6 557	2,2%	2 699	0,5%	54 197	7,5%	18 201	4,0%	56	0,0%	136	0,0%	11 712	1,4%	21 004	4,2%	16 182	0,5%
15	АО "ALFA INVEST SUG'URTA KOMPANIYASI"	168 138	1,7%	1 107	0,3%	10 718	1,9%	10 132	2,2%	1 979	0,5%	18 183	3,3%	8 636	2,9%	6 541	1,3%	12 686	1,8%	7 496	1,6%	24	0,0%	21 978	4,1%	11 731	1,4%	6 411	1,3%	50 516	1,5%
16	СП АО "ASKO-VOSTOK"	156 427	1,6%	10 154	2,8%	7 455	1,3%	12 509	2,7%	176	0,0%	80	0,0%	6 437	2,2%	767	0,2%	5 645	0,8%	1 501	0,3%	100	0,1%	-	0,0%	12 511	1,5%	39 958	8,0%	59 134	1,8%
17	АО "TEMIRYO'L SUG'URTA"	136 764	1,4%	2 387	0,7%	7 418	1,3%	439	0,1%	3 233	0,8%	2 565	0,5%	2 839	1,0%	1 501	0,3%	9 610	1,3%	3 985	0,9%	929	0,5%	2 838	0,5%	3 062	0,4%	12 169	2,4%	83 789	2,5%
18	АО "IMPEX-INSURANCE"	122 254	1,3%	346	0,1%	912	0,2%	3 618	0,8%	647	0,2%	8 336	1,5%	113	0,0%	4 022	0,8%	4 511	0,6%	37 904	8,2%	793	0,4%	1 800	0,3%	24 223	2,9%	2 722	0,5%	32 307	1,0%
19	АО "NEO INSURANCE CORP"	115 588	1,2%	1 084	0,3%	8 758	1,5%	6 308	1,4%	5 017	1,2%	6 686	1,2%	2 680	0,9%	2 553	0,5%	40 217	5,6%	14 303	3,1%	766	0,4%	142	0,0%	7 284	0,9%	8 098	1,6%	11 692	0,3%
20	АО "ASIA INSURANCE SUG'URTA KOMPANIYASI"	114 409	1,2%	2 469	0,7%	7 603	1,3%	6 140	1,3%	3 075	0,8%	4 080	0,7%	4 721	1,6%	29 458	5,8%	18 624	2,6%	1 738	0,4%	434	0,2%	11 646	2,2%	3 320	0,4%	5 252	1,1%	15 849	0,5%
21	АО "SEMURG SUG'URTA"	105 738	1,1%	2 938	0,8%	14 086	2,5%	14 653	3,2%	714	0,2%	2 347	0,4%	4 739	1,6%	13 920	2,7%	5 083	0,7%	17 632	3,8%	403	0,2%	6 044	1,1%	3 979	0,5%	1 924	0,4%	17 276	0,5%
22	АО "GLOBAL INSURANCE GROUP"	88 686	0,9%	507	0,1%	1 960	0,3%	11 130	2,4%	967	0,2%	2 966	0,5%	1 657	0,6%	1 896	0,4%	2 524	0,4%	1 916	0,4%	187	0,1%	11 407	2,1%	2 107	0,3%	7	0,0%	49 455	1,5%
23	АО "SHARQ-SUG'URTA"	71 182	0,7%	-	0,0%	50	0,0%	-	0,0%	-	0,0%	3	0,0%	-	0,0%	-	0,0%	-	0,0%	664	0,1%	143	0,1%	7 876	1,5%	-	0,0%	-	0,0%	62 446	1,9%
24	АО "UNIVERSAL SUG'URTA"	68 980	0,7%	590	0,2%	865	0,2%	75	0,0%	3	0,0%	197	0,0%	41	0,0%	2 139	0,4%	84	0,0%	962	0,2%	66	0,0%	1 198	0,2%	58 251	7,1%	45	0,0%	4 464	0,1%
25	АО "ISHONCH SUG'URTA KOMPANIYASI"	55 850	0,6%	1 785	0,5%	5 811	1,0%	2 052	0,4%	312	0,1%	2 932	0,5%	189	0,1%	1 748	0,3%	2 352	0,3%	5 819	1,3%	542	0,3%	1 268	0,2%	2 184	0,3%	2 845	0,6%	26 011	0,8%
26	АО "TRUST-INSURANCE"	50 369	0,5%	380	0,1%	1 285	0,2%	1 560	0,3%	171	0,0%	772	0,1%	518	0,2%	110	0,0%	3 884	0,5%	995	0,2%	229	0,1%	980	0,2%	23 860	2,9%	1 503	0,3%	14 122	0,4%
27	АО "INFINITY INSURANCE"	43 643	0,4%	2 829	0,8%	3 263	0,6%	1 568	0,3%	896	0,2%	1 325	0,2%	2 124	0,7%	2 526	0,5%	1 135	0,2%	1 111	0,2%	1 207	0,1%	5 786	1,1%	1 693	0,2%	1 635	0,3%	16 545	0,5%
28	АО "DD GENERAL INSURANCE"	33 600	0,3%	430	0,1%	288	0,1%	979	0,2%	387	0,1%	2 783	0,5%	1 240	0,5%	214	0,0%	1 827	0,3%	1 346	0,3%	127	0,1%	590	0,1%	1 203	0,1%	338	0,1%	21 748	0,6%
29	АО "HAMKOR SUG'URTA"	22 044	0,2%	782	0,2%	3 089	0,5%	696	0,1%	397	0,1%	716	0,1%	802	0,3%	1 611	0,3%	1 295	0,2%	1 095	0,2%	782	0,4%	1 615	0,3%	2 662	0,3%	1 100	0,2%	5 402	0,2%
30	АО "OMAD SUG'URTA"	19 689	0,2%	251	0,1%	510	0,1%	559	0,1%	660	0,2%	140	0,0%	1 764	0,6%	1 114	0,2%	948	0,1%	387	0,1%	462	0,3%	1 046	0,2%	419	0,1%	191	0,0%	11 238	0,3%
31	АО "INGO-UZBEKISTON"	15 421	0,2%	129	0,0%	1 330	0,2%	655	0,1%	340	0,1%	899	0,2%	59	0,0%	1 796	0,4%	201	0,0%	407	0,1%	917	0,5%	3 021	0,6%	544	0,1%	3 081	0,6%	2 042	0,1%
32	АО "GARANT INSURANCE GROUP"	5 426	0,1%	198	0,1%	213	0,0%	174	0,0%	641	0,2%	102	0,0%	589	0,2%	495	0,1%	476	0,1%	723	0,2%	52	0,0%	316	0,1%	142	0,0%	121	0,0%	1 184	0,0%
33	АО "UNIPOLIS"	4 374	0,0%	-	0,0%	-	0,0%	47	0,0%	-	0,0%	-	0,0%	-	0,0%	-	0,0%	-	0,0%	16	0,0%	-	0,0%	-	0,0%	-	0,0%	-	0,0%	4 311	0,1%
34	АО "ARIA SUG'URTA TASHKILOTI"	3 446	0,0%	-	0,0%	-	0,0%	-	0,0%	-	0,0%	-	0,0%	-	0,0%	-	0,0%	-	0,0%	-	0,0%	-	0,0%	-	0,0%	-	0,0%	-	0,0%	3 446	0,1%
35	АО "MOASIC INSURANCE GROUP"	575																													

РАЗДЕЛ 3. СВЕДЕНИЯ В РАЗРЕЗЕ РЕГИОНОВ
3.1 Сведения по страховым премиям

в млн. сум

№	Регион	Всего страховых премий			в том числе					
					Отрасль общего страхования			Отрасль страхования жизни		
		31.12.2022	31.12.2023	Изменение, в %	31.12.2022	31.12.2023	Изменение, в %	31.12.2022	31.12.2023	Изменение, в %
Всего		6 231 726	8 059 726	+29,3%	4 672 270	7 737 236	+65,6%	1 559 455	322 491	-79,3%
1	Республика Каракалпакстан	262 527	155 545	-40,8%	214 764	151 827	-29,3%	47 763	3 718	-92,2%
2	Андижанская	165 349	163 789	-0,9%	103 616	154 290	+48,9%	61 733	9 499	-84,6%
3	Бухарская	166 988	209 094	+25,2%	150 307	206 339	+37,3%	16 681	2 755	-83,5%
4	Джизакская	78 918	103 882	+31,6%	62 643	98 175	+56,7%	16 275	5 706	-64,9%
5	Кашкадарьинская	164 516	212 442	+29,1%	150 312	209 527	+39,4%	14 203	2 915	-79,5%
6	Навоийская	139 046	128 741	-7,4%	72 667	107 979	+48,6%	66 379	20 762	-68,7%
7	Наманганская	168 627	170 560	+1,1%	87 658	122 627	+39,9%	80 969	47 933	-40,8%
8	Самаркандская	144 892	185 496	+28,0%	118 517	180 373	+52,2%	26 375	5 123	-80,6%
9	Сурхандарьинская	86 017	138 455	+61,0%	74 774	134 092	+79,3%	11 243	4 363	-61,2%
10	Сырдарьинская	56 888	71 948	+26,5%	47 981	70 523	+47,0%	8 907	1 425	-84,0%
11	Ташкентская	200 077	190 741	-4,7%	167 562	176 022	+5,0%	32 514	14 720	-54,7%
12	Ферганская	198 143	249 972	+26,2%	142 024	230 833	+62,5%	56 118	19 139	-65,9%
13	Хорезмская	154 184	192 475	+24,8%	126 421	185 135	+46,4%	27 763	7 340	-73,6%
14	г.Ташкент	4 245 555	5 886 586	+38,7%	3 153 024	5 709 493	+81,1%	1 092 531	177 093	-83,8%

3.2 Сведения по страховым выплатам

в млн. сум

№	Регион	Страховые выплаты			в том числе					
					Отрасль общего страхования			Отрасль страхования жизни		
		31.12.2022	31.12.2023	Изменение, в %	31.12.2022	31.12.2023	Изменение, в %	31.12.2022	31.12.2023	Изменение, в %
Всего		2 596 926	2 022 054	-22,1%	1 087 567	1 568 461	+44,2%	1 509 359	453 594	-69,9%
1	Республика Каракалпакстан	62 047	41 662	-32,9%	14 685	34 350	+133,9%	47 362	7 312	-84,6%
2	Андижанская	84 852	32 648	-61,5%	23 483	23 775	+1,2%	61 370	8 873	-85,5%
3	Бухарская	45 823	35 783	-21,9%	29 517	31 729	+7,5%	16 306	4 054	-75,1%
4	Джизакская	42 267	26 671	-36,9%	25 925	15 903	-38,7%	16 342	10 768	-34,1%
5	Кашкадарьинская	27 231	23 988	-11,9%	12 887	18 996	+47,4%	14 344	4 992	-65,2%
6	Навоийская	76 040	56 831	-25,3%	12 361	20 175	+63,2%	63 679	36 656	-42,4%
7	Наманганская	90 095	88 312	-2,0%	13 465	12 981	-3,6%	76 630	75 331	-1,7%
8	Самаркандская	43 542	34 835	-20,0%	18 543	25 117	+35,5%	24 999	9 718	-61,1%
9	Сурхандарьинская	25 207	26 352	+4,5%	14 245	18 621	+30,7%	10 962	7 731	-29,5%
10	Сырдарьинская	27 061	33 077	+22,2%	17 570	30 974	+76,3%	9 492	2 103	-77,8%
11	Ташкентская	96 018	81 776	-14,8%	62 966	63 654	+1,1%	33 052	18 122	-45,2%
12	Ферганская	73 115	51 714	-29,3%	16 384	21 399	+30,6%	56 731	30 315	-46,6%
13	Хорезмская	39 482	41 038	+3,9%	13 431	22 520	+67,7%	26 051	18 518	-28,9%
14	г.Ташкент	1 864 147	1 447 367	-22,4%	812 105	1 228 266	+51,2%	1 052 042	219 101	-79,2%

3.3 Сведения по страховым обязательствам

в млн. сум

№	Регион	Страховые обязательства			в том числе					
		31.12.2022	31.12.2023	Изменение, в %	Отрасль общего страхования			Отрасль страхования жизни		
		31.12.2022	31.12.2023	Изменение, в %	31.12.2022	31.12.2023	Изменение, в %	31.12.2022	31.12.2023	Изменение, в %
	Всего	2 103 037 634	2 341 558 450	+11,3%	2 073 999 369	2 325 471 977	+12,1%	29 038 265	16 086 473	-44,6%
1	Республика Каракалпакстан	53 738 903	31 377 855	-41,6%	53 676 610	31 356 929	-41,6%	62 293	20 926	-66,4%
2	Андижанская	46 790 372	52 337 927	+11,9%	46 565 023	52 255 771	+12,2%	225 349	82 156	-63,5%
3	Бухарская	46 576 671	49 136 271	+5,5%	46 513 317	49 105 928	+5,6%	63 355	30 343	-52,1%
4	Джизакская	25 809 524	41 895 511	+62,3%	25 778 135	41 886 261	+62,5%	31 389	9 250	-70,5%
5	Кашкадарьинская	68 353 441	53 157 948	-22,2%	68 340 829	53 152 016	-22,2%	12 612	5 933	-53,0%
6	Навоийская	33 705 559	37 381 590	+10,9%	33 475 452	37 349 538	+11,6%	230 107	32 052	-86,1%
7	Наманганская	39 472 447	44 468 207	+12,7%	39 095 104	44 313 722	+13,3%	377 343	154 485	-59,1%
8	Самаркандская	58 797 612	68 627 291	+16,7%	58 699 612	68 142 459	+16,1%	98 001	484 832	+394,7%
9	Сурхандарьинская	33 767 639	39 620 155	+17,3%	33 715 345	39 608 335	+17,5%	52 295	11 821	-77,4%
10	Сырдарьинская	18 108 205	18 763 700	+3,6%	18 084 429	18 756 793	+3,7%	23 776	6 907	-70,9%
11	Ташкентская	71 491 342	70 607 361	-1,2%	71 431 035	70 420 138	-1,4%	60 308	187 223	+210,4%
12	Ферганская	60 525 976	72 124 173	+19,2%	60 440 532	72 093 587	+19,3%	85 443	30 586	-64,2%
13	Хорезмская	44 895 874	45 517 833	+1,4%	44 815 352	45 454 216	+1,4%	80 522	63 617	-21,0%
14	г.Ташкент	1 501 004 070	1 716 542 628	+14,4%	1 473 368 595	1 701 576 284	+15,5%	27 635 475	14 966 344	-45,8%

3.4 Информация о действующих и заключенных договорах страхования

штук

№	Регион	Всего количество договоров						в том числе											
								Отрасль общего страхования						Отрасль страхования жизни					
		Количество дейст. договоров	Количество закл. договоров	Количество дейст. договоров	Количество закл. договоров	Изменение, в % (действ. договора)	Изменение, в % (закл. договора)	Количество дейст. договоров	Количество закл. договоров	Количество дейст. договоров	Количество закл. договоров	Изменение, в % (действ. договора)	Изменение, в % (закл. договора)	Количество дейст. договоров	Количество закл. договоров	Количество дейст. договоров	Количество закл. договоров	Изменение, в % (действ. договора)	Изменение, в % (закл. договора)
	Всего	8 405 663	7 951 868	9 738 866	9 132 985	+15,9%	+14,9%	7 807 146	7 010 763	9 615 037	8 884 939	+23,2%	+26,7%	598 517	941 105	123 829	248 046	-79,3%	-73,6%
1	Республика Каракалпакстан	346 428	293 868	366 785	317 031	+5,9%	+7,9%	327 303	275 915	358 091	312 953	+9,4%	+13,4%	19 125	17 953	8 694	4 078	-54,5%	-77,3%
2	Андижанская	537 844	445 222	574 492	496 151	+6,8%	+11,4%	534 805	441 676	571 415	495 049	+6,8%	+12,1%	3 039	3 546	3 077	1 102	+1,3%	-68,9%
3	Бухарская	452 609	399 832	464 682	413 208	+2,7%	+3,3%	448 279	396 135	462 318	412 167	+3,1%	+4,0%	4 330	3 697	2 364	1 041	-45,4%	-71,8%
4	Джизакская	211 436	195 705	406 316	394 592	+92,2%	+101,6%	205 192	189 719	404 672	392 999	+97,2%	+107,1%	6 244	5 986	1 644	1 593	-73,7%	-73,4%
5	Кашкадарьинская	451 187	414 362	549 479	474 848	+21,8%	+14,6%	448 956	412 781	548 115	474 809	+22,1%	+15,0%	2 231	1 581	1 364	39	-38,9%	-97,5%
6	Навоийская	306 641	250 628	295 844	240 772	-3,5%	-3,9%	295 545	240 938	289 070	236 830	-2,2%	-1,7%	11 096	9 690	6 774	3 942	-39,0%	-59,3%
7	Наманганская	459 280	397 359	507 675	444 547	+10,5%	+11,9%	443 787	383 430	501 521	441 056	+13,0%	+15,0%	15 493	13 929	6 154	3 491	-60,3%	-74,9%
8	Самаркандская	619 437	541 534	720 728	627 493	+16,4%	+15,9%	617 026	539 310	719 052	626 711	+16,5%	+16,2%	2 411	2 224	1 676	782	-30,5%	-64,8%
9	Сурхандарьинская	424 509	368 669	460 525	382 690	+8,5%	+3,8%	422 242	366 614	459 513	381 852	+8,8%	+4,2%	2 267	2 055	1 012	838	-55,4%	-59,2%
10	Сырдарьинская	185 928	165 888	180 612	186 377	-2,9%	+12,4%	182 857	163 201	179 705	186 150	-1,7%	+14,1%	3 071	2 687	907	227	-70,5%	-91,6%
11	Ташкентская	498 419	446 012	531 500	718 314	+6,6%	+61,1%	495 828	444 614	529 914	718 204	+6,9%	+61,5%	2 591	1 398	1 586	110	-38,8%	-92,1%
12	Ферганская	729 781	681 028	823 834	682 356	+12,9%	+0,2%	717 620	612 362	816 804	678 664	+13,8%	+10,8%	12 161	68 666	7 030	3 692	-42,2%	-94,6%
13	Хорезмская	493 152	491 577	497 689	421 888	+0,9%	-14,2%	481 776	480 665	484 724	409 872	+0,6%	-14,7%	11 376	10 912	12 965	12 016	+14,0%	+10,1%
14	г.Ташкент	2 689 012	2 860 184	3 358 705	3 332 718	+24,9%	+16,5%	2 185 930	2 063 403	3 290 123	3 117 623	+50,5%	+51,1%	503 082	796 781	68 582	215 095	-86,4%	-73,0%

3.5 Сведения о страховых претензиях в отрасли общего страхования

штук

№	Регион	31.12.2022						31.12.2023						Изменение, в % (общее количество поступивших претензий)		
		Общее количество поступивших претензий	Количество урегулированных страховых претензий				Количество неурегулированных страховых претензий	в % к общему	Общее количество поступивших претензий	Количество урегулированных страховых претензий					Количество неурегулированных страховых претензий	в % к общему
			Выплачено	в % к общему	Отказано	в % к общему				Выплачено	в % к общему	Отказано	в % к общему			
	Всего	124 939	116 586	93,3%	3 570	2,9%	4 783	3,8%	145 658	135 661	93,1%	4 244	2,9%	5 753	3,9%	+16,6%
1	Республика Каракалпакстан	1 736	1 464	84,3%	128	7,4%	144	8,3%	2 165	1 669	77,1%	162	7,5%	334	15,4%	+24,7%
2	Андижанская	2 039	1 821	89,3%	97	4,8%	121	5,9%	1 640	1 359	82,9%	114	7,0%	167	10,2%	-19,6%
3	Бухарская	1 539	1 219	79,2%	162	10,5%	158	10,3%	1 659	1 232	74,3%	216	13,0%	211	12,7%	+7,8%
4	Джизакская	1 443	1 234	85,5%	123	8,5%	86	6,0%	1 230	1 013	82,4%	119	9,7%	98	8,0%	-14,8%
5	Кашкадарьинская	1 685	1 463	86,8%	138	8,2%	84	5,0%	1 607	1 293	80,5%	171	10,6%	143	8,9%	-4,6%
6	Навоийская	1 073	878	81,8%	110	10,3%	85	7,9%	1 110	854	76,9%	118	10,6%	138	12,4%	+3,4%
7	Наманганская	1 583	1 390	87,8%	84	5,3%	109	6,9%	1 388	1 189	85,7%	119	8,6%	80	5,8%	-12,3%
8	Самаркандская	1 352	1 131	83,7%	109	8,1%	112	8,3%	1 435	1 097	76,4%	141	9,8%	197	13,7%	+6,1%
9	Сурхандарьинская	1 330	1 120	84,2%	116	8,7%	94	7,1%	1 434	1 111	77,5%	185	12,9%	138	9,6%	+7,8%
10	Сырдарьинская	1 224	1 043	85,2%	99	8,1%	82	6,7%	1 077	883	82,0%	98	9,1%	96	8,9%	-12,0%
11	Ташкентская	5 934	5 247	88,4%	346	5,8%	341	5,7%	5 294	4 618	87,2%	296	5,6%	380	7,2%	-10,8%
12	Ферганская	2 285	1 944	85,1%	166	7,3%	175	7,7%	1 974	1 498	75,9%	289	14,6%	187	9,5%	-13,6%
13	Хорезмская	1 319	1 096	83,1%	133	10,1%	90	6,8%	1 629	1 221	75,0%	225	13,8%	183	11,2%	+23,5%
14	г.Ташкент	100 397	95 536	95,2%	1 759	1,8%	3 102	3,1%	122 016	116 624	95,6%	1 991	1,6%	3 401	2,8%	+21,5%

3.6 Сведения о страховых претензиях в отрасли страхования жизни

штук

№	Регион	31.12.2022						31.12.2023						Изменение, в % (общее количество поступивших претензий)		
		Общее количество поступивших претензий	Количество урегулированных страховых претензий		Количество неурегулированных страховых претензий	в % к общему	Общее количество поступивших претензий	Количество урегулированных страховых претензий		Количество неурегулированных страховых претензий	в % к общему					
			Выплачено	в % к общему				Отказано	в % к общему			Выплачено	в % к общему		Отказано	в % к общему
	Всего	617 349	617 247	100,0%	15	0,0%	87	0,0%	61 076	60 956	99,8%	9	0,0%	111	0,2%	-90,1%
1	Республика Каракалпакстан	38 367	38 367	100,0%	-	0,0%	-	0,0%	919	918	99,9%	-	0,0%	1	0,1%	-97,6%
2	Андижанская	12 844	12 841	100,0%	1	0,0%	2	0,0%	912	911	99,9%	-	0,0%	1	0,1%	-92,9%
3	Бухарская	8 807	8 807	100,0%	-	0,0%	-	0,0%	504	504	100,0%	-	0,0%	-	0,0%	-94,3%
4	Джизакская	3 022	3 022	100,0%	-	0,0%	-	0,0%	759	759	100,0%	-	0,0%	-	0,0%	-74,9%
5	Кашкадарьинская	8 686	8 686	100,0%	-	0,0%	-	0,0%	610	610	100,0%	-	0,0%	-	0,0%	-93,0%
6	Навоийская	18 438	18 437	100,0%	-	0,0%	1	0,0%	2 527	2 525	99,9%	2	0,1%	-	0,0%	-86,3%
7	Наманганская	8 073	8 068	99,9%	-	0,0%	5	0,1%	7 384	7 381	100,0%	-	0,0%	3	0,0%	-8,5%
8	Самаркандская	3 057	3 056	100,0%	1	0,0%	-	0,0%	822	822	100,0%	-	0,0%	-	0,0%	-73,1%
9	Сурхандарьинская	823	823	100,0%	-	0,0%	-	0,0%	535	534	99,8%	-	0,0%	1	0,2%	-35,0%
10	Сырдарьинская	2 849	2 849	100,0%	-	0,0%	-	0,0%	335	333	99,4%	1	0,3%	1	0,3%	-88,2%
11	Ташкентская	4 408	4 408	100,0%	-	0,0%	-	0,0%	2 423	2 423	100,0%	-	0,0%	-	0,0%	-45,0%
12	Ферганская	20 314	20 314	100,0%	-	0,0%	-	0,0%	6 027	6 025	100,0%	-	0,0%	2	0,0%	-70,3%
13	Хорезмская	4 480	4 477	99,9%	1	0,0%	2	0,0%	1 109	1 106	99,7%	-	0,0%	3	0,3%	-75,2%
14	г.Ташкент	483 181	483 092	100,0%	12	0,0%	77	0,0%	36 210	36 105	99,7%	6	0,0%	99	0,3%	-92,5%